
REGIME PRÓPRIO DE PREVIDÊNCIA SOCIAL DO MUNICÍPIO DE
ÁGUAS DA PRATA / SP

RELATÓRIO TRIMESTRAL
DE
INVESTIMENTOS

2º TRIMESTRE
2021

14 de julho de 2021

ÍNDICE

1 – INTRODUÇÃO	3
2 – POLÍTICA DE INVESTIMENTOS e MOVIMENTAÇÃO DA CARTEIRA	4
3 – RESUMO DO REGULAMENTO DOS INVESTIMENTO	5
4 – MOVIMENTAÇÃO DA CARTEIRA - RENDA FIXA	8
5 – RENTABILIDADE DOS INVESTIMENTOS	13
5.1 - Melhor Desempenho Trimestral dos Investimentos	15
5.2 - Pior Desempenho Trimestral dos Investimentos	16
6 – ANÁLISE DA CARTEIRA DE INVESTIMENTO	17
7 – CONCLUSÃO	18
7.1 - Rentabilidade da Carteira Trimestral	18
7.2 - Meta Atuarial	19
7.3 - Riscos	19
7.3.1 - Risco de Mercado	19
7.3.2 - Risco de Crédito	21
7.3.2.1 - Fundo de Investimento	21
7.3.2.2 - Instituição Financeira	21
7.3.3 - Risco de Liquidez	22
7.4 - Aderência ao PAI	23
7.4.1 - Perfil de Risco (Mercado)	23
7.4.2 - Risco de Crédito	24
7.4.3 - Risco de Liquidez	24
7.4.3.1 - Obrigações Previdenciárias - Curto Prazo	24
7.4.3.2 - Obrigações Previdenciárias - Médio e Longo Prazo	25

1 - INTRODUÇÃO

Atendendo a necessidade do Instituto Previdenciário quanto a Política anual de Investimentos e a Meta Atuarial, enviamos o Relatório Trimestral dos investimentos, referente ao 2º TRIMESTRE, sobre o desempenho das rentabilidades e os riscos das aplicações financeiras da FPBSPMAP.

Este relatório vem atender o **Inciso V, do Art. 3º da Portaria MPS 519/2011**, que exige a elaboração de **Relatórios Trimestrais**, para acompanhamento dos riscos e desempenho das aplicações financeiras.

Art. 3. V – Elaborar relatórios detalhados, no mínimo, trimestralmente, sobre a rentabilidade, os riscos das diversas modalidades de operações realizadas nas aplicações dos recursos dos RPPS e a aderência à política anual de investimentos e suas revisões e submetê-las as instâncias superiores de deliberação e controle.

2-POLÍTICA DE INVESTIMENTOS 2021 - LIMITE DE SEGMENTO - FPBSPMAP

Nº	Segmentos da Resolução CMN 4.695/2018	Dispositivo Legal Resolução CMN 4.695/2018	Limites do PAI			Carteira de Investimentos		ORIENTAÇÃO EM CASO DE DESENQUADRAMENTO DA CARTEIRA JUNTO A POLÍTICA DE INVESTIMENTO
			Mínimo	Estratégia Alvo	Máximo	Atualmente (%)	Atualmente (R\$)	
RENDA FIXA								
1	Títulos Públicos	Art. 7º, I, a (100%)	0,0%	0,0%	10,0%	-	-	-
2	F.I. Refer. 100% em Títulos Públicos	Art. 7º, I, b (100%)	0,0%	84,1%	100,0%	89,3%	10.397.309,32	-
3	F.I. índice Mercado 100% em Títulos Público	Art. 7º, I, c (100%)	0,0%	0,0%	100,0%	-	-	-
4	Operações Compromissadas	Art. 7º, II (5%)	0,0%	0,0%	0,0%	-	-	-
5	F.I. refer. em Indicadores RF	Art. 7º, III, a (60%)	0,0%	2,4%	40,0%	5,2%	610.239,81	-
6	F.I. em índices de RF	Art. 7º, III, b (60%)	0,0%	0,0%	40,0%	-	-	-
7	F.I. referenciado em Indicadores RF	Art. 7º, IV, a (40%)	0,0%	7,2%	40,0%	2,3%	263.517,33	-
8	F.I. em índices de RF	Art. 7º, IV, b (40%)	0,0%	0,0%	40,0%	-	-	-
9	LIG - Letras Imobiliárias Garantidas	Art. 7º, V, b (20%)	0,0%	0,0%	0,0%	-	-	-
10	CDB	Art. 7º, VI, a (15%)	0,0%	0,0%	13,0%	-	-	-
11	Poupança	Art. 7º, VI, b (15%)	0,0%	0,0%	2,0%	-	-	-
12	FIDC - Cota Sênior	Art. 7º, VII, a (5%)	0,0%	0,0%	0,0%	-	-	-
13	F.I. em Crédito Privado	Art. 7º, VII, b (5%)	0,0%	0,0%	0,0%	-	-	-
14	F.I. em Debêntures	Art. 7º, VII, c (5%)	0,0%	0,0%	0,0%	-	-	-
15	TOTAL - RENDA FIXA					96,8%	11.271.066,46	
RENDA VARIÁVEL								
16	F.I. em índices de RV (mín. 50 ações)	Art. 8º, I, a (30%)	0,0%	3,2%	13,0%	3,1%	366.051,23	-
17	F.I. em índices de Mercado RV (m. 50 ações)	Art. 8º, I, b (30%)	0,0%	0,0%	10,0%	-	-	-
18	F.I. em ações	Art. 8º, II, a (20%)	0,0%	1,0%	10,0%	-	-	-
19	F.I. em índices de Mercado RV	Art. 8º, II, b (20%)	0,0%	0,0%	10,0%	-	-	-
20	F.I. Multimercados	Art. 8º, III (10%)	0,0%	1,0%	10,0%	-	-	-
21	F.I. em Participações	Art. 8º, IV, a (5%)	0,0%	0,0%	0,0%	-	-	-
22	F.I. Imobiliário negociado em bolsa	Art. 8º, IV, b (5%)	0,0%	0,0%	0,0%	-	-	-
23	F.I.C Ações - Mercado de Acesso	Art. 8º, IV, c (5%)	0,0%	0,0%	0,0%	-	-	-
24	TOTAL - RENDA VARIÁVEL	Art. 8º, § 1 (30%)				3,1%	366.051,23	
INVESTIMENTOS NO EXTERIOR								
25	F.I.C em Dívida Externa	Art. 9º A, I (10%)	0,0%	0,0%	10,0%	-	-	-
26	F.I.C em Investimento no Exterior	Art. 9º A, II (10%)	0,0%	0,0%	10,0%	-	-	-
27	F.I. Ações - BDR Nível I	Art. 9º A, III (10%)	0,0%	1,0%	10,0%	-	-	-
28	TOTAL - INVESTIMENTO NO EXTERIOR	Art. 9º A (10%)				0,0%	-	
29	DESENQUADRADO	-		100,0%		0,0%	-	
30	CONTA CORRENTE	-				0,1%	9.996,32	
31	PATRIMÔNIO TOTAL					100,0%	11.647.114,01	

3-RESUMO DO REGULAMENTO DOS INVESTIMENTOS

INFORMAÇÕES	BB RF CP AUTOMÁTICO SETOR PUBLICO FIC FI	BB PREVIDENCIÁRIO RF FLUXO FIC FI	BB PREVIDENCIÁRIO RF IRF - M 1 TP FIC FI	BB PREVIDENCIÁRIO RF IDKA 2 TP FI
CNPJ	04.288.966/0001-27	13.077.415/0001-05	11.328.882/0001-35	13.322.205/0001-35
SEGMENTO	Renda Fixa	Renda Fixa	Renda Fixa	Renda Fixa
CLASSIFICAÇÃO	Curto Prazo	Previdência Renda Fixa	Renda Fixa índices	Previdência Renda Fixa
ÍNDICE	CDI	CDI	IRF – M 1	IDKA 2
PÚBLICO ALVO	Entidades Governamentais	Regimes Próprios de Previdência Social	Regimes Próprios de Previdência Social	Regimes Próprios de Previdência Social
ADMINISTRADOR	BB Gestão de Recursos DTVM s.a	BB Gestão de Recursos DTVM s.a	BB Gestão de Recursos DTVM s.a	BB Gestão de Recursos DTVM s.a
CNPJ	30.822.936/0001-69	30.822.936/0001-69	30.822.936/0001-69	30.822.936/0001-69
GESTOR	BB Gestão de Recursos DTVM s.a	BB Gestão de Recursos DTVM s.a	BB Gestão de Recursos DTVM s.a	BB Gestão de Recursos DTVM s.a
CNPJ	30.822.936/0001-69	30.822.936/0001-69	30.822.936/0001-69	30.822.936/0001-69
CUSTODIANTE	BB Gestão de Recursos DTVM s.a	BB Gestão de Recursos DTVM s.a	BB Gestão de Recursos DTVM s.a	BB Gestão de Recursos DTVM s.a
CNPJ	30.822.936/0001-69	30.822.936/0001-69	30.822.936/0001-69	30.822.936/0001-69
DISTRIBUIDOR	Banco do Brasil SA	Banco do Brasil S.A.	Banco do Brasil S.A.	Banco do Brasil S.A.
CNPJ	00.000.000/0001.91	00.000.000/0001.91	00.000.000/0001.91	00.000.000/0001.91
AUDITORIA	Deloitte Touche Tohmatsu Auditores independentes	Deloitte Touche Tohmatsu Auditores independentes	Deloitte Touche Tohmatsu Auditores independentes	Deloitte Touche Tohmatsu Auditores independentes
DATA DE INÍCIO	15/07/2002	28/04/2011	08/12/2009	28/04/2011
TAXA DE ADMINISTRAÇÃO	4,00% a.a.	1,00% a.a.	0,30% a.a.	0,20% a.a.
TAXA DE PERFORMANCE	Não possui	Não possui	Não possui	Não possui
APLICAÇÃO INICIAL	Qualquer Valor	1.000,00	1.000,00	10.000,00
APLICAÇÕES ADICIONAIS	Qualquer Valor	Qualquer valor	Qualquer valor	Qualquer valor
RESGATE MÍNIMO	Qualquer Valor	Qualquer valor	Qualquer valor	Qualquer valor
SALDO MÍNIMO	Qualquer Valor	Qualquer valor	Qualquer valor	Qualquer valor
CARÊNCIA	Não possui	Não possui	Não possui	Não possui
CRÉDITO DO RESGATE	D+0 (No mesmo dia da solicitação)	D+0 (No mesmo dia da solicitação)	D+0 (No mesmo dia da solicitação)	D+1 (No dia seguinte a solicitação)
RISCO DE MERCADO*	1 - Muito baixo	3 - Médio	2 - Baixo	1 - Muito baixo
ENQUADRAMENTO LEGAL	FI de Renda Fixa - Art. 7º, IV, a (40% e 20% por fundo)	FI de Renda Fixa - Art. 7º, IV, a (40% e 20% por fundo)	FI Refer. 100% Títulos TN - Art. 7º, I, b (100%) (exc. Tx. de 1 dia)	FI Refer. 100% Títulos TN - Art. 7º, I, b (100%) (exc. Tx. de 1 dia)

* Definição da Instituição financeira. Quanto mais próximo do 5, maior o risco de mercado.

INFORMAÇÕES	BB PREVIDENCIÁRIO IMA - B 5 LP FIC FI	BB PREVIDENCIÁRIO RF ALOCAÇÃO ATIVA FIC FI	BB PREVIDENCIÁRIO RF TP IPCA IV	BB PREV RF ALOCAÇÃO ATIVA RETORNO TOTAL FIC FI
CNPJ	03.543.447/0001-03	25.078.994/0001-90	19.515.015/0001-10	35.292.588/0001-89
SEGMENTO	Renda Fixa	Renda Fixa	Renda Fixa	Renda Fixa
CLASSIFICAÇÃO	Renda Fixa Índices	Renda Fixa	Renda Fixa índice	Fundo de Renda Fixa
ÍNDICE	IMA - B 5	IMA – GERAL ex – C	IPCA + 6,00%	IPCA
PÚBLICO ALVO	Regimes Próprios de Previdência Social	Investidores em geral	Regimes Próprios de Previdência Social	Regimes Próprios de Previdência Social
ADMINISTRADOR	BB Gestão de Recursos DTVM s.a	BB Gestão de Recursos DTVM s.a	BB Gestão de Recursos DTVM s.a	BB Gestão de Recursos DTVM s.a
CNPJ	30.822.936/0001-69	30.822.936/0001-69	30.822.936/0001-69	30.822.936/0001-69
GESTOR	BB Gestão de Recursos DTVM s.a	BB Gestão de Recursos DTVM s.a	BB Gestão de Recursos DTVM s.a	BB Gestão de Recursos DTVM s.a
CNPJ	30.822.936/0001-69	30.822.936/0001-69	30.822.936/0001-69	30.822.936/0001-69
CUSTODIANTE	Banco do Brasil S.A.	BANCO DO BRASIL S.A.	Banco do Brasil s.a.	Banco do Brasil S.A.
CNPJ	00.000.000/0001-91	00.000.000/0001-91	00.000.000/0001-91	00.000.000/0001-91
DISTRIBUIDOR	Banco do Brasil S.A.	BANCO DO BRASIL S.A.	Banco do Brasil s.a.	Banco do Brasil S.A.
CNPJ	00.000.000/0001.91	00.000.000/0001.91	00.000.000/0001.91	00.000.000/0001-91
AUDITORIA	KPMG Auditores independentes	KPMG Auditores independentes	Deloitte Touche Tohmatsu Auditores Independentes	KPMG Auditores Independentes
DATA DE INÍCIO	17/12/1999	31/08/2016	11/02/2014	16/03/2020
TAXA DE ADMINISTRAÇÃO	0,20%a.a.	0,30% a.a.	0,20% a.a.	0,50% a.a.
TAXA DE PERFORMANCE	Não possui	Não Possui	Não possui	Não possui
APLICAÇÃO INICIAL	1.000,00	1.000.000,00	300.000,00	10.000,00
APLICAÇÕES ADICIONAIS	0,01	0,01	0,00	1.000,00
RESGATE MÍNIMO	0,01	1.000.000,00	0,00	1.000,00
SALDO MÍNIMO	0,01	300.000,00	0,00	1.000,00
CARÊNCIA	Não possui	Não possui	Até dia 15/08/2022	Não possui
CRÉDITO DO RESGATE	D+1 (No dia seguinte a solicitação)	D+3 (Três dias úteis após a solicitação)	D+0 (No mesmo dia da solicitação)	D+3 (Três dias úteis após a solicitação)
RISCO DE MERCADO*	4 - Alto	4 - Alto	4 - Alto	3 - Médio
ENQUADRAMENTO LEGAL	FI Refer. 100% Títulos TN - Art. 7º, I, b (100%) (exc. Tx. de 1 dia)	FI Refer. 100% Títulos TN - Art. 7º, I, b (100%) (exc. Tx. de 1 dia)	FI Refer. 100% Títulos TN - Art. 7º, I, b (100%) (exc. Tx. de 1 dia)	FI Refer. 100% Títulos TN - Art. 7º, I, b (100%) (exc. Tx. de 1 dia)

* Definição da Instituição financeira. Quanto mais próximo do 5, maior o risco de mercado.

INFORMAÇÕES	BB PREVIDENCIÁRIO RF IMA - B TP FI	SICREDI - FI INSTITUCIONAL RF REF IRF - M 1	SICREDI SCHRODERS IBOVESPA - FI AÇÕES	
CNPJ	07.442.078/0001-05	19.196.599/0001-09	06.051.151/0001-55	
SEGMENTO	Renda Fixa	Renda Fixa	Renda Variável	
CLASSIFICAÇÃO	Renda Fixa índices	Renda Fixa índices	Ações Ibovespa Ativo	
ÍNDICE	IMA – B	IRF – M 1	IBOV	
PÚBLICO ALVO	Regimes Próprios de Previdência Social	Regimes Próprio de Previdência Social	Pessoas físicas, jurídicas e Regimes Próprio de	
ADMINISTRADOR	BB Gestão de Recursos DTVM s.a	Banco Cooperativo Sicredi S.A.	Banco Cooperativo Sicredi S.A.	
CNPJ	30.822.936/0001-69	01.181.521/0001-55	01.181.521/0001-55	
GESTOR	BB Gestão de Recursos DTVM s.a	Confederação das Cooperativas do Sicredi	Schroder Investment Management Brasil Ltda	
CNPJ	30.822.936/0001-69	03.795.072/0001-60	92.886.662/0001-29	
CUSTODIANTE	BB Gestão de Recursos DTVM s.a	Banco Cooperativo Sicredi S.A.	Banco Cooperativo Sicredi S.A.	
CNPJ	30.822.936/0001-69	01.181.521/0001-55	01.181.521/0001-55	
DISTRIBUIDOR	Banco do Brasil S.A.	Banco Cooperativo Sicredi S.A.	Banco Cooperativo Sicredi S.A.	
CNPJ	00.000.000/0001.91	01.181.521/0001-55	01.181.521/0001-55	
AUDITORIA	Deloitte Touche Tohmatsu Auditores independentes	Deloitte Touche Tohmatsu Auditores Independentes	Deloitte Touche Tohmatsu Auditores Independentes	
DATA DE INÍCIO	24/07/2005	07/02/2014	30/09/2011	
TAXA DE ADMINISTRAÇÃO	0,20% a.a.	0,20% a.a.	1,50% a.a.	
TAXA DE PERFORMANCE	Não possui	Não possui	Não possui	
APLICAÇÃO INICIAL	10.000,00	50.000,00	500,00	
APLICAÇÕES ADICIONAIS	Qualquer valor	5.000,00	100,00	
RESGATE MÍNIMO	Qualquer valor	5.000,00	100,00	
SALDO MÍNIMO	Qualquer valor	50.000,00	300,00	
CARÊNCIA	Não possui	Não possui	Não possui	
CRÉDITO DO RESGATE	D+1 (No dia seguinte a solicitação)	D+1 (No dia seguinte a solicitação)	D+3 (Três dias úteis após á solicitação)	
RISCO DE MERCADO*	5 - Muito Alto	2 - Baixo	5 - Muito Alto	
ENQUADRAMENTO LEGAL	FI Refer. 100% Títulos TN - Art. 7º, I, b (100%) (exc. Tx. de 1 dia)	FI Refer. Indicadores de RF - Art. 7º, III, a (60% e 20% por fundo)	FI em índices de RV - Art. 8º, I, a (30%, 20% por fundo)	

* Definição da Instituição financeira. Quanto mais próximo do 5, maior o risco de mercado.

4.2 - MOVIMENTAÇÃO DA CARTEIRA - RF - BANCO DO BRASIL

BB RF CP AUTOMÁTICO SETOR PUBLICO FIC FI							
1	SALDO INICIAL (R\$)	Aportes (R\$)	Resgates (R\$)	Rentabilidade (R\$)	SALDO FINAL (R\$)	Taxa de Retorno	
ABRIL	236.877,67	134,49 -	21.454,82	158,66	215.716,00	0,074%	
MAIO	215.716,00	- -	18.924,15	257,89	197.049,74	0,131%	
JUNHO	197.049,74	- -	22.472,13	308,25	174.885,86	0,176%	

BB PREVIDENCIÁRIO IMA - B 5 LP FIC FI							
2	SALDO INICIAL (R\$)	Aportes (R\$)	Resgates (R\$)	Rentabilidade (R\$)	SALDO FINAL (R\$)	Taxa de Retorno	
ABRIL	1.987.519,88	907.933,93	-	20.028,35	2.915.482,16	0,687%	
MAIO	2.915.482,16	-	-	19.976,39	2.935.458,55	0,681%	
JUNHO	2.935.458,55	-	-	5.455,28	2.930.003,27	-0,186%	

BB PREVIDENCIÁRIO RF IMA - B TP FI							
3	SALDO INICIAL (R\$)	Aportes (R\$)	Resgates (R\$)	Rentabilidade (R\$)	SALDO FINAL (R\$)	Taxa de Retorno	
ABRIL	2.007.181,04	- -	1.815.867,86	12.316,72	203.629,90	6,049%	
MAIO	203.629,90	-	-	2.147,76	205.777,66	1,044%	
JUNHO	205.777,66	-	-	773,01	206.550,67	0,374%	

BB PREVIDENCIÁRIO RF TP IPCA IV						
4	SALDO INICIAL (R\$)	Aportes (R\$)	Resgates (R\$)	Rentabilidade (R\$)	SALDO FINAL (R\$)	Taxa de Retorno
ABRIL	411.444,26	-	-	1.672,22	413.116,48	0,405%
MAIO	413.116,48	-	-	3.097,36	416.213,84	0,744%
JUNHO	416.213,84	-	-	1.462,00	417.675,84	0,350%

BB PREVIDENCIÁRIO RF IRF - M 1 TP FIC FI						
5	SALDO INICIAL (R\$)	Aportes (R\$)	Resgates (R\$)	Rentabilidade (R\$)	SALDO FINAL (R\$)	Taxa de Retorno
ABRIL	-	1.755.000,00	-	3.736,06	1.758.736,06	0,212%
MAIO	1.758.736,06	-	-	3.128,27	1.761.864,33	0,178%
JUNHO	1.761.864,33	-	-	3.172,21	1.765.036,54	0,180%

BB PREVIDENCIÁRIO RF IDKA 2 TP FI						
6	SALDO INICIAL (R\$)	Aportes (R\$)	Resgates (R\$)	Rentabilidade (R\$)	SALDO FINAL (R\$)	Taxa de Retorno
ABRIL	1.996.833,60	907.933,93	-	19.504,47	2.924.272,00	0,667%
MAIO	2.924.272,00	-	-	19.619,45	2.943.891,45	0,666%
JUNHO	2.943.891,45	-	-	2.752,78	2.941.138,67	-0,094%

BB PREVIDENCIÁRIO RF FLUXO FIC FI						
7	SALDO INICIAL (R\$)	Aportes (R\$)	Resgates (R\$)	Rentabilidade (R\$)	SALDO FINAL (R\$)	Taxa de Retorno
ABRIL	110.654,70	685.750,99 -	731.464,61	184,39	65.125,47	0,283%
MAIO	65.125,47	474.745,32 -	490.663,11	385,25	49.592,93	0,777%
JUNHO	49.592,93	218.618,86 -	179.910,40	330,08	88.631,47	0,372%

BB PREVIDENCIÁRIO RF ALOCAÇÃO ATIVA FIC FI						
8	SALDO INICIAL (R\$)	Aportes (R\$)	Resgates (R\$)	Rentabilidade (R\$)	SALDO FINAL (R\$)	Taxa de Retorno
ABRIL	2.183.014,73	- -	1.175.500,00	7.910,47	1.015.425,20	0,779%
MAIO	1.015.425,20	- -	-	4.882,31	1.020.307,51	0,479%
JUNHO	1.020.307,51	- -	-	1.137,60	1.021.445,11	0,111%

BB PREV RF ALOCAÇÃO ATIVA RETORNO TOTAL FIC FI						
9	SALDO INICIAL (R\$)	Aportes (R\$)	Resgates (R\$)	Rentabilidade (R\$)	SALDO FINAL (R\$)	Taxa de Retorno
ABRIL	2.273.901,95	- -	1.175.500,00	9.870,40	1.108.272,35	0,891%
MAIO	1.108.272,35	- -	-	6.664,77	1.114.937,12	0,598%
JUNHO	1.114.937,12	- -	-	522,10	1.115.459,22	0,047%

4.3 - MOVIMENTAÇÃO DA CARTEIRA - RF - SICREDI

10							
SICREDI - FI INSTITUCIONAL RF REF IRF - M 1							
	SALDO INICIAL (R\$)	Aportes (R\$)	Resgates (R\$)	Rentabilidade (R\$)	SALDO FINAL (R\$)	Taxa de Retorno	
ABRIL	186.568,84	675.000,00	- 80.000,00	1.100,11	782.668,95	0,141%	
MAIO	782.668,95	-	- 85.000,00	1.934,67	699.603,62	0,277%	
JUNHO	699.603,62	-	- 91.000,00	1.636,19	610.239,81	0,268%	

4.7 - MOVIMENTAÇÃO DA CARTEIRA - RF - RENDA VARIÁVEL

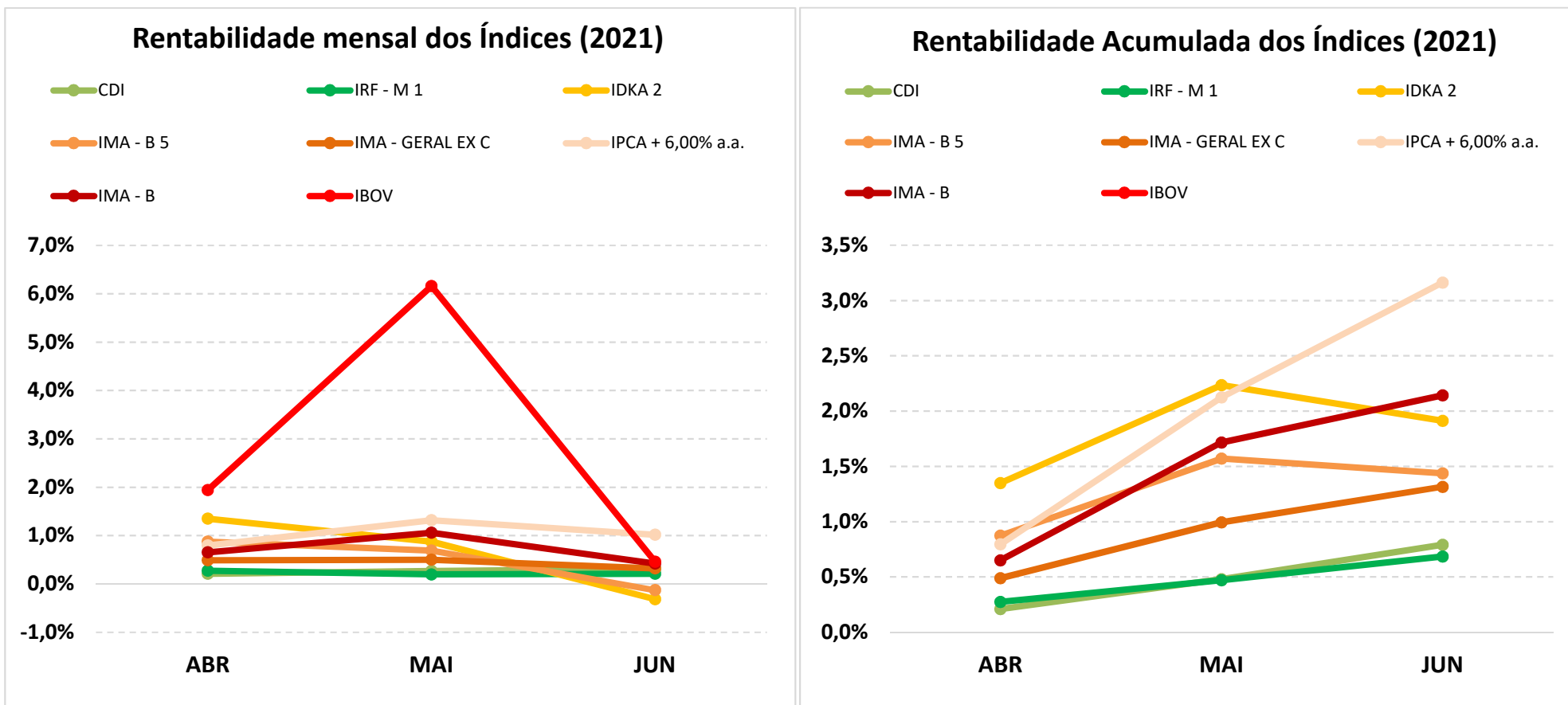
SICREDI SCHRODERS IBOVESPA - FI AÇÕES

11	SALDO INICIAL (R\$)	Aportes (R\$)	Resgates (R\$)	Rentabilidade (R\$)	SALDO FINAL (R\$)	Taxa de Retorno
ABRIL	337.398,33	-	-	4.591,94	341.990,27	1,361%
MAIO	341.990,27	-	-	20.542,84	362.533,11	6,007%
JUNHO	362.533,11	-	-	3.518,12	366.051,23	0,970%

5-TABELA DE RENTABILIDADE

INVESTIMENTOS	ABR	MAI	JUN	ACUMULADO
BB RF CP AUTOMÁTICO SETOR PUBLICO FIC FI	0,07%	0,12%	0,16%	0,35%
BB PREVIDENCIÁRIO RF FLUXO FIC FI	0,11%	0,19%	0,22%	0,53%
BB PREVIDENCIÁRIO RF IRF - M 1 TP FIC FI	0,24%	0,18%	0,18%	0,60%
BB PREVIDENCIARIO RF IDKA 2 TP FI	0,84%	0,67%	-0,09%	1,42%
BB PREVIDENCIÁRIO IMA - B 5 LP FIC FI	0,87%	0,69%	-0,19%	1,37%
BB PREVIDENCIARIO RF ALOCAÇÃO ATIVA FIC FI	0,62%	0,48%	0,11%	1,22%
BB PREVIDENCIÁRIO RF TP IPCA IV	0,41%	0,75%	0,35%	1,51%
BB PREV RF ALOCAÇÃO ATIVA RETORNO TOTAL FIC FI	0,71%	0,60%	0,05%	1,36%
BB PREVIDENCIÁRIO RF IMA - B TP FI	0,65%	1,05%	0,38%	2,09%
SICREDI - FI INSTITUCIONAL RF REF IRF - M 1	0,14%	0,25%	0,24%	0,63%
SICREDI SCHRODERS IBOVESPA - FI AÇÕES	1,36%	6,01%	0,97%	8,49%
CDI	0,21%	0,27%	0,31%	0,79%
IRF - M 1	0,27%	0,20%	0,21%	0,68%
IDKA 2	1,35%	0,88%	-0,32%	1,91%
IMA - B 5	0,87%	0,69%	-0,13%	1,44%
IMA - GERAL EX C	0,49%	0,50%	0,32%	1,32%
IPCA + 6,00% a.a.	0,80%	1,32%	1,02%	3,16%
IMA - B	0,65%	1,06%	0,42%	2,14%
IBOV	1,94%	6,16%	0,46%	0,00%

GRÁFICO COMPARATIVO DE RENTABILIDADE DOS ÍNDICES

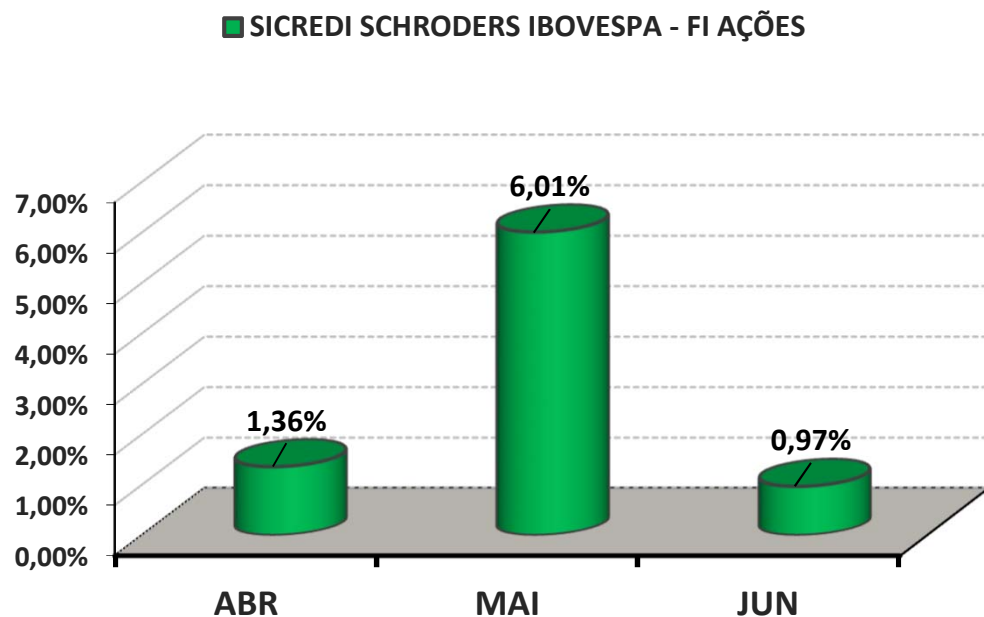


5.1-MELHOR DESEMPENHO TRIMESTRAL DOS INVESTIMENTOS

COMPORTAMENTO MENSAL

FUNDO DE INVESTIMENTO	ABR	MAI	JUN
SICREDI SCHRODERS IBOVESPA - FI AÇÕES	1,36%	6,01%	0,97%

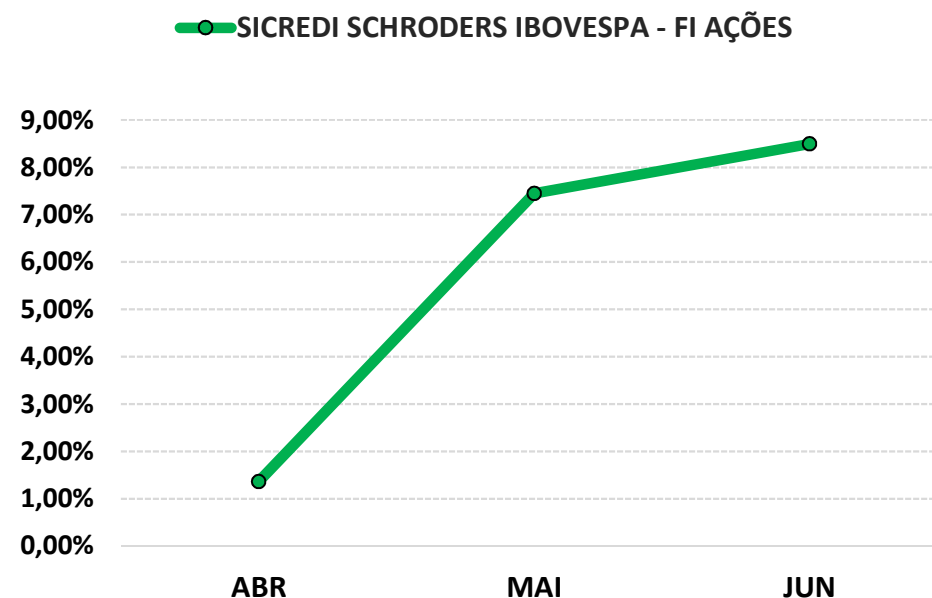
Comportamento MENSAL no Trimestre



COMPORTAMENTO ACUMULADO

FUNDO DE INVESTIMENTO	ABR	MAI	JUN
SICREDI SCHRODERS IBOVESPA - FI AÇÕES	1,36%	7,45%	8,49%

Comportamento ACUMULADO no Trimestre



5.2-PIOR DESEMPENHO TRIMESTRAL DOS INVESTIMENTOS

COMPORTAMENTO MENSAL

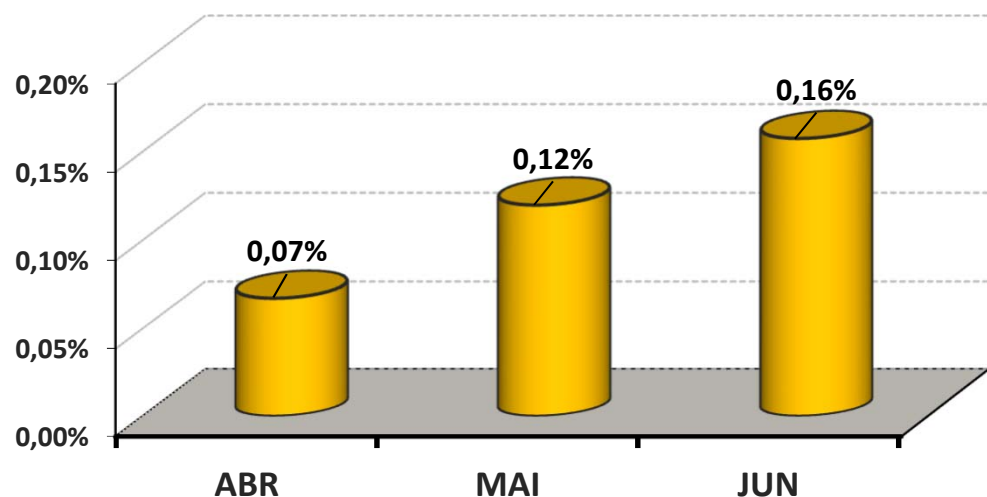
FUNDO DE INVESTIMENTO	ABR	MAI	JUN
BB RF CP AUTOMÁTICO SETOR PUBLICO FIC FI	0,07%	0,12%	0,16%

COMPORTAMENTO ACUMULADO

FUNDO DE INVESTIMENTO	ABR	MAI	JUN
BB RF CP AUTOMÁTICO SETOR PUBLICO FIC FI	0,07%	0,19%	0,35%

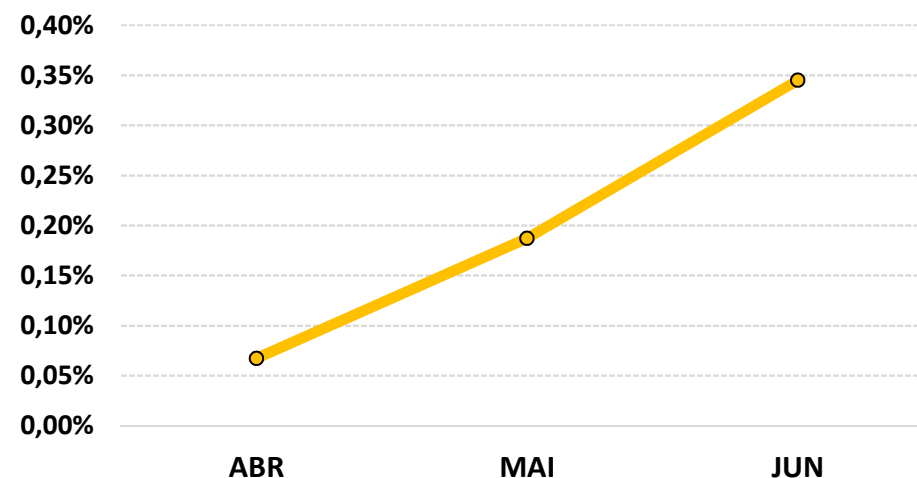
Comportamento MENSAL no Trimestre

■ BB RF CP AUTOMÁTICO SETOR PUBLICO FIC FI



Comportamento ACUMULADO no Trimestre

● BB RF CP AUTOMÁTICO SETOR PUBLICO FIC FI



6-ANÁLISE DA CARTEIRA DE INVESTIMENTO - 2º TRIMESTRE - 2021

	ABR	MAI	JUN
MENSAL	0,69%	0,70%	0,04%
CDI	0,21%	0,27%	0,31%
IBOVESPA	1,94%	6,16%	0,46%
META ATUARIAL	0,75%	1,27%	0,97%

	ABR	MAI	JUN
ACUMULADO DO TRIMESTRE	0,69%	1,40%	1,44%
CDI	0,21%	0,48%	0,79%
IBOVESPA	1,94%	8,22%	8,72%
META ATUARIAL	0,75%	2,03%	3,02%

RENTABILIDADE ACUMULADA DO TRIMESTRE DA FPBSPMAP: R\$ **168.362,25**

META ATUARIAL ACUMULADA DO TRIMESTRE: R\$ **350.709,17**

DEFASAGEM PARA O CUMPRIMENTO DA META ATUARIAL R\$ **(182.346,92)**

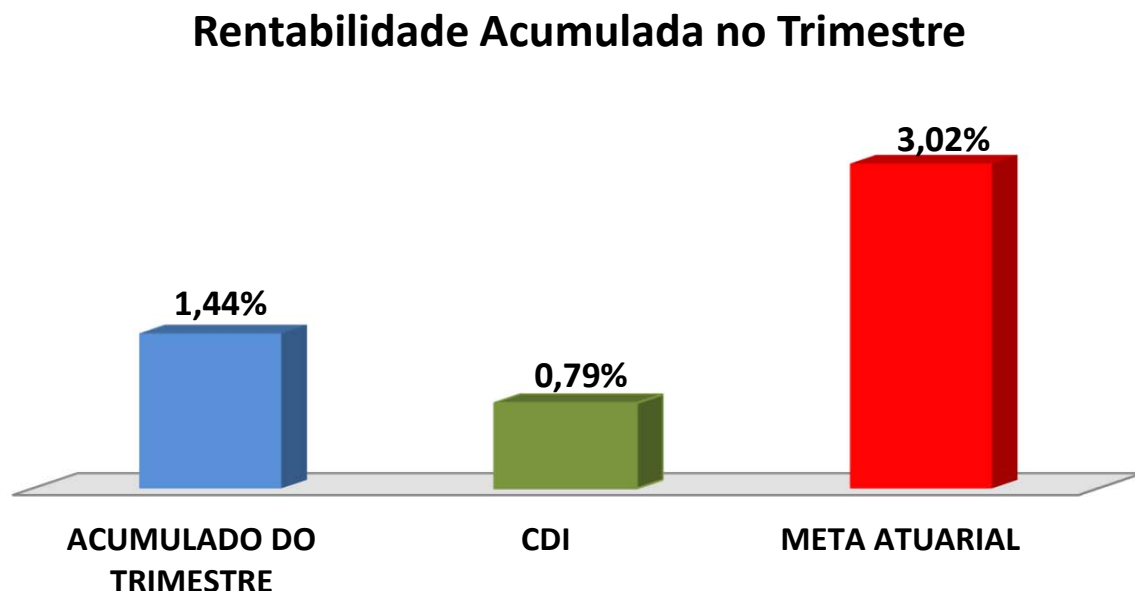
7-CONCLUSÃO

Atendendo o Art. 3, V, da Portaria MPS 519, detalhado na página 3 deste relatório, segue abaixo uma análise da Carteira de Investimento da FPBSPMAP, no 2º Trimestre/2021, analisando rentabilidade, risco das operações e aderência ao PAI/2021.

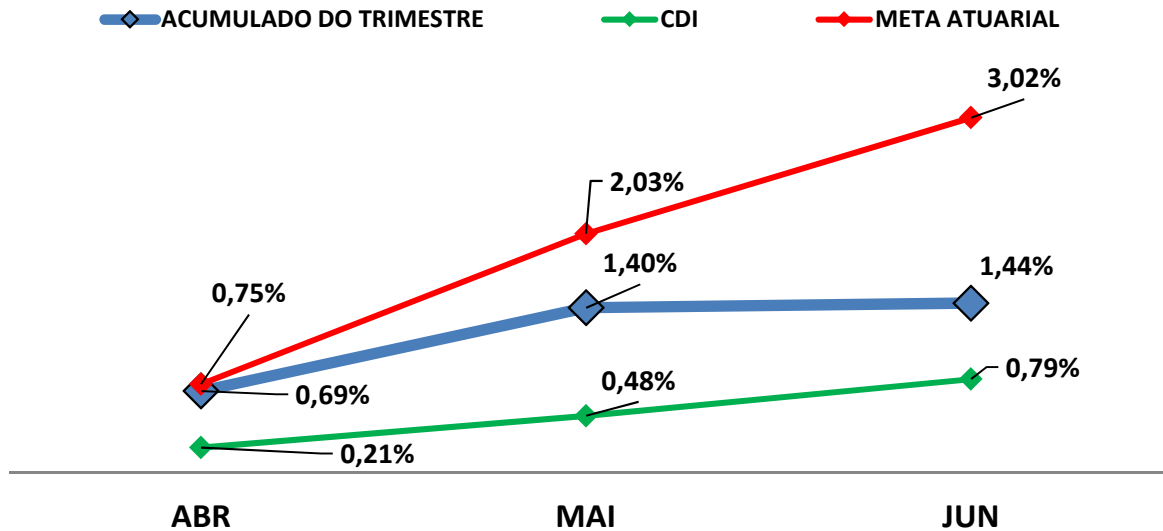
7.1.-RENTABILIDADE DA CARTEIRA TRIMESTRAL

A Carteira de Investimentos da FPBSPMAP, apresenta-se com uma rentabilidade acumulada no trimestre de 1,44% a.a., enquanto o indicador de desempenho do mercado (CDI), obteve um rendimento acumulado no trimestre de 0,79% a.a., ou seja, uma carteira que alcançou no período, uma rentabilidade de 181,79% sobre o índice de referência do mercado.

GRÁFICO DA RENTABILIDADE DA CARTEIRA X META ATUARIAL



Rentabilidade Acumulada no Trimestre



7.2-META ATUARIAL

Enquanto a rentabilidade acumulada no trimestre da FPBSPMAP é de 1,44% a.a., a Meta Atuarial acumulada no mesmo período é de 3,02%, representando 47,69% sobre a Meta Atuarial.

7.3-RISCOS

7.3.1-RISCO DE MERCADO

É o risco de oscilações de preços dos ativos conforme o cenário macroeconômico. Este risco é voltado para a volatilidade dos papéis, sobretudo de Renda Fixa (Títulos Públicos e fundos atrelados à inflação) e Renda Variável (ações, dólar e etc..)."

Conforme a tabela abaixo, FPBSPMAP aplica em alguns Fundos de Investimentos sensíveis às oscilações de mercado, conforme a classificação de Risco de Mercado, disponibilizado nas Lâminas de Informações Essenciais dos Fundos de Investimentos.

Nº	FUNDOS DE INVESTIMENTO	RISCO DE MERCADO*
1	BB RF CP AUTOMÁTICO SETOR PUBLICO FIC FI	1 - Muito baixo
2	BB PREVIDENCIÁRIO RF FLUXO FIC FI	3 - Médio
3	BB PREVIDENCIÁRIO RF IRF - M 1 TP FIC FI	2 - Baixo
4	BB PREVIDENCIARIO RF IDKA 2 TP FI	1 - Muito baixo
5	BB PREVIDENCIÁRIO IMA - B 5 LP FIC FI	4 - Alto
6	BB PREVIDENCIARIO RF ALOCAÇÃO ATIVA FIC FI	4 - Alto
7	BB PREVIDENCIÁRIO RF TP IPCA IV	4 - Alto
8	BB PREV RF ALOCAÇÃO ATIVA RETORNO TOTAL FIC FI	3 - Médio
9	BB PREVIDENCIÁRIO RF IMA - B TP FI	5 - Muito Alto
10	SICREDI - FI INSTITUCIONAL RF REF IRF - M 1	2 - Baixo
11	SICREDI SCHRODERS IBOVESPA - FI AÇÕES	5 - Muito Alto

* Definição da Instituição financeira. Quanto mais próximo do 5, maior o risco de mercado.

7.3.2-RISCO DE CRÉDITO

É a possibilidade do devedor não honrar seus compromissos. Nesse caso, investimentos que possuem risco de insolvência financeira são obrigados à se submeter a classificação de risco por Agências de Rating.

7.3.2.1-FUNDO DE INVESTIMENTO

Os Fundos de Investimentos em Renda Fixa e Renda Variável que a FPBSPMAP aplica, não necessitam de Análise de Rating. Os investimentos de Renda Variável são isentos de classificação de risco de crédito, mas, considerados de Alto Risco de mercado. Investimentos com potencial risco de mercado, necessitam de estratégias de longo prazo, já definidas e aprovadas no PAI - Política Anual de Investimentos/2021.

Nº	FUNDO DE INVESTIMENTO	CLASSIFICAÇÃO DE RATING	
		AGÊNCIA	RATING
1	BB RF CP AUTOMÁTICO SETOR PUBLICO FIC FI	Não Há	Não Há
2	BB PREVIDENCIÁRIO RF FLUXO FIC FI	Não Precisa	Não Precisa
3	BB PREVIDENCIÁRIO RF IRF - M 1 TP FIC FI	Não Precisa	Não Precisa
4	BB PREVIDENCIARIO RF IDKA 2 TP FI	Não Precisa	Não Precisa
5	BB PREVIDENCIÁRIO IMA - B 5 LP FIC FI	Não Precisa	Não Precisa
6	BB PREVIDENCIARIO RF ALOCAÇÃO ATIVA FIC FI	Não Precisa	Não Precisa
7	BB PREVIDENCIÁRIO RF TP IPCA IV	Não Precisa	Não Precisa
8	BB PREV RF ALOCAÇÃO ATIVA RETORNO TOTAL FIC FI	Não Precisa	Não Precisa
9	BB PREVIDENCIÁRIO RF IMA - B TP FI	Não Precisa	Não Precisa
10	SICREDI - FI INSTITUCIONAL RF REF IRF - M 1	Não Precisa	Não Precisa
11	SICREDI SCHRODERS IBOVESPA - FI AÇÕES	Não há	Não há

7.3.2.2-*INSTITUIÇÃO FINANCEIRA*

Todos os envolvidos na gestão do Fundo de Investimento, incluindo as Instituições Financeiras, o Administrador, o Gestor e o Distribuidor necessitam de Análise de Rating. Abaixo segue a Classificação de Rating dos envolvidos na gestão e distribuição dos Fundos de Investimentos.

Nº	INSTITUIÇÃO FINANCEIRA / ADMINISTRADOR / GESTOR / DISTRIBUIDOR	CLASSIFICAÇÃO DE RATING	
		AGÊNCIA	RATING
1	BB Gestão de Recursos DTVM S.A.	Fitch Ratings	AA(bra)
2	Confederação Interestadual das Cooperativas Ligadas ao Sicredi	Fitch Ratings	AA(bra)
3	SCHRODER INVESTMENT MANAGEMENT BRASIL LTDA	Fitch Ratings	A+

7.3.3-*RISCO DE LIQUIDEZ*

É o risco de o investidor não conseguir dar liquidez ao ativo financeiro (vender) ou conseguir liquidez abaixo do preço de mercado ou abaixo do preço de aquisição (compra).

A FPBSPMAP possui Fundos de Investimento Aberto com Carência. Nesse caso, só poderá resgatar as cotas, após o termino do prazo de carência. Investimentos que possuem prazo para resgate, necessitam estar aderentes as obrigações financeiras do investidor.

7.4-ADERÊNCIA AO PAI

7.4.1-PERFIL DE RISCO (MERCADO)

PERFIL DOS INVESTIMENTOS



PERFIL 6

MODERADO COM TENDÊNCIA
ARROJADA

Descrição do Perfil de Investidor

Objetivo do perfil

Perfil que tem o objetivo de buscar ganhos acima da inflação. A carteira possui uma grande concentração de ativos moderados, mas busca investir um pouco em ativos arrojados. Para investidores que possuem obrigações de longo prazo (como Planos de Previdência) é o perfil mais indicado.

Comportamento da carteira

A carteira com perfil MODERADO COM TENDÊNCIA ARROJADA, busca investimentos que rentabilizam acima da inflação, mas que podem apresentar rentabilidades negativas no curto prazo. Para investidores que possuem obrigações de longo prazo é o perfil mais indicado, pois os investimentos podem oferecer ganhos mais vultuosos no médio e longo prazo. Esse tipo de perfil é o mais equilibrado, entre cumprir a Meta Atuarial e se proteger um pouco das oscilações de mercado.

Classificação de Perfil de Investidor - Metodologia Atuarial Consultoria

CONSERVADOR	1	EXTREMAMENTE CONSERVADOR
	2	CONSERVADOR
	3	CONSERVADOR COM TENDÊNCIA MODERADA
MODERADO	4	MODERADO COM TENDÊNCIA CONSERVADORA
	5	MODERADO
	6	MODERADO COM TENDÊNCIA ARROJADA
ARROJADO	7	ARROJADO COM TENDÊNCIA CONSERVADORA
	8	ARROJADO COM TENDÊNCIA MODERADA
	9	ARROJADO
	10	EXTREMAMENTE ARROJADO

O atual perfil de risco da FPBSPMAP (PERFIL 6 - MODERADO COM TENDÊNCIA ARROJADA), se encontra aderente ao Perfil de Risco proposto na Política Anual de Investimentos/2021.

7.4.2-RISCO DE CRÉDITO

A Política Anual de Investimentos/2021 da FPBSPMAP, determina que fundos de investimentos e Instituições Financeiras que necessitem de Análise de Rating, só receberão recursos da FPBSPMAP, caso sejam classificados, no mínimo, como BAIXO RISCO DE CRÉDITO (BBB).

As Análises de Ratings encontradas dos Fundos de Investimentos, assim como das Instituições Financeiras, dos Administradores, dos Gestores e dos Distribuidores dos fundos, se encontram aderentes à Política Anual de Investimentos/2021 da FPBSPMAP.

7.4.3-RISCO DE LIQUIDEZ

7.4.3.1-OBRIGAÇÕES PREVIDENCIÁRIAS - CURTO PRAZO

Para resguardar a FPBSPMAP e minimizar o risco de liquidez no Curto Prazo foi definido na Política de Investimentos/2021, uma Separação de Recursos Financeiros, no intuito de formalizar uma Provisão de Caixa.

Na Política Anual de Investimentos/2021 da FPBSPMAP foi definido um valor de Provisão de Caixa de R\$ 4.095.190,00 Milhões de reais. Atualmente, a necessidade de Provisão de Caixa da FPBSPMAP é de R\$ 2.205.102,31 e o Saldo financeiro da Provisão de Caixa da FPBSPMAP está em R\$ 4.930.355,03 Milhões de reais.

As Obrigações Previdenciárias no Curto Prazo, ou seja, a necessidade financeira da FPBSPMAP estão aderentes a Política Anual de Investimentos/2021 e a sua capacidade financeira no Curto Prazo.

7.4.3.2-OBRIGAÇÕES PREVIDENCIÁRIAS - MÉDIO e LONGO PRAZO

O investimento com prazo de duração mais longo que a FPBSPMAP possui na sua carteira de investimento, tem liquidez à partir de 2024, representando 3,59% de seus recursos financeiros.

De acordo com o Estudo de Duration do Fluxo de Caixa do Plano Previdenciário, informado na Política Anual de Investimentos/2021, o RPPS irá começar a consumir os seus recursos, à partir do ano de 2023.

As Obrigações Previdenciárias a Médio e Longo Prazo da FPBSPMAP estão aderentes a Política Anual de Investimentos/2021 e a sua capacidade e necessidade financeira a Médio e Longo prazo.

As análises efetuadas seguem as disposições estabelecidas na **Resolução CMN 3.922/10**, alterada pela **Resolução CMN 4.695/2018**, tendo presente as condições de segurança, rentabilidade, solvência, liquidez, motivação, adequação as obrigações previdenciárias e transparência.

É o Relatório.



Igor França Garcia

Atuário MIBA/RJ 1.659

Certificação de Especialista em Investimento - CEA

Consultor de Investimentos credenciado pela CVM

Certificação
de Especialista
em Investimentos
ANBIMA
CEA

