

REGIME PRÓPRIO DE PREVIDÊNCIA SOCIAL DO MUNICÍPIO DE
ÁGUAS DA PRATA - SP

RELATÓRIO TRIMESTRAL
DE
INVESTIMENTOS

3º TRIMESTRE
2025

15 de outubro de 2025

SUMÁRIO EXECUTIVO

O Sumário Executivo apresenta as principais informações da carteira de Investimentos de 2025 do AGUASPREV.

Índice Inflacionário: IPCA – Índice Nacional de Preços ao Consumidor Amplo

Taxa de Juros (anual): 5,06% a.a.

Taxa de Juros (mensal): 0,41%

Meta Atuarial (Taxa de Juros + Índice): 5,06% a.a. + IPCA a.a.

Previsão da Meta Atuarial (Taxa de Juros + Índice): 10,27%

Data Focal: 30/09/2025

MENSAL										
	JAN	FEV	MAR	ABR	MAI	JUN	JUL	AGO	SET	
RENTABILIDADE DA CARTEIRA	1,85%	0,76%	0,82%	1,63%	0,82%	0,70%	0,75%	1,20%	0,89%	
TAXA DE JUROS	0,41%	0,41%	0,41%	0,41%	0,41%	0,41%	0,41%	0,41%	0,41%	
VARIAÇÃO IPCA	0,16%	1,31%	0,56%	0,43%	0,26%	0,24%	0,26%	-0,11%	0,48%	
META ATUARIAL	0,57%	1,72%	0,97%	0,84%	0,67%	0,65%	0,67%	0,30%	0,89%	
CDI	1,01%	0,99%	0,96%	1,06%	1,14%	1,10%	1,28%	1,16%	1,22%	

ACUMULADO										
	JAN	FEV	MAR	ABR	MAI	JUN	JUL	AGO	SET	
RENTABILIDADE DA CARTEIRA	1,85%	2,62%	3,47%	5,16%	6,01%	6,76%	7,56%	8,85%	9,82%	
TAXA DE JUROS	0,41%	0,83%	1,24%	1,66%	2,08%	2,50%	2,92%	3,35%	3,77%	
VARIAÇÃO IPCA	0,16%	1,47%	2,04%	2,48%	2,75%	2,99%	3,26%	3,15%	3,64%	
META ATUARIAL	0,57%	2,30%	3,30%	4,17%	4,87%	5,55%	6,26%	6,58%	7,53%	
CDI	1,01%	2,01%	2,99%	4,08%	5,27%	6,43%	7,79%	9,04%	10,37%	

ÍNDICE

1 – INTRODUÇÃO	4
2 – MOVIMENTAÇÃO DA CARTEIRA e POLÍTICA DE INVESTIMENTOS	5
2.1 - Movimentação Financeira da Carteira	5
2.2 - PAI - Limite de Segmento	6
3 – RESUMO DO REGULAMENTO DOS INVESTIMENTO	7
4 – MOVIMENTAÇÃO DOS ATIVOS DA CARTEIRA	10
5 – RENTABILIDADE DOS INVESTIMENTOS	14
5.1 - Melhor Desempenho Trimestral dos Investimentos	16
5.2 - Pior Desempenho Trimestral dos Investimentos	17
6 – ANÁLISE DA CARTEIRA DE INVESTIMENTO	18
7 – CONCLUSÃO	19
7.1 - Rentabilidade da Carteira Trimestral	19
7.2 - Meta Atuarial	20
7.3 - Riscos	20
7.3.1 - Risco de Mercado	20
7.3.2 - Risco de Crédito	22
7.3.2.1 - Fundo de Investimento	22
7.3.2.2 - Instituição Financeira	22
7.3.3 - Risco de Liquidez	23
7.4 - Aderência ao PAI	24
7.4.1 - Perfil de Risco (Mercado)	24
7.4.2 - Risco de Crédito	25
7.4.3 - Risco de Liquidez	25
7.4.3.1 - Obrigações Previdenciárias - Curto Prazo	25
7.4.3.2 - Obrigações Previdenciárias - Médio e Longo Prazo	26

1 - INTRODUÇÃO

Atendendo a necessidade do Instituto Previdenciário quanto a Política anual de Investimentos e a Meta Atuarial, enviamos o Relatório Trimestral dos investimentos, referente ao 3º TRIMESTRE, sobre o desempenho das rentabilidades e os riscos das aplicações financeiras da AGUASPREV.

Este relatório vem atender o **Art. 136º da Portaria MTP 1.467/2022**, que exige a elaboração de **Relatórios Trimestrais**, para acompanhamento dos riscos e desempenho das aplicações financeiras.

***Art. 136.** A unidade gestora deverá elaborar, no mínimo, trimestralmente, relatórios detalhados sobre a rentabilidade, os riscos das diversas modalidades de operações realizadas nas aplicações dos recursos do regime e a aderência à política de investimentos, que deverão ser submetidos para avaliação e adoção de providências pelos órgãos responsáveis, conforme atribuições estabelecidas na forma do § 2º do art. 86.*

2.1-MOVIMENTAÇÃO DA CARTEIRA DE INVESTIMENTOS 2025 - AGUASPREV

Nº	MESES	SALDO INICIAL	APORTES (Aplicação)	RESGATES	VARIÇÃO PU - TÍTULOS PÚBLICOS	RENTABILIDADE			SALDO FINAL
						Positiva (a)	Negativa (b)	Consolidado c = (a) - (b)	
1	JANEIRO	14.983.781,28	1.473.065,11	(1.750.457,25)	-	272.334,32	-	272.334,32	14.978.723,46
2	FEVEREIRO	14.978.723,46	3.224.091,30	(2.626.401,24)	-	113.652,30	-	113.652,30	15.690.065,82
3	MARÇO	15.690.065,82	875.659,97	(1.035.784,51)	-	127.232,99	-	127.232,99	15.657.174,27
4	ABRIL	15.657.174,27	528.182,17	(539.039,90)	-	255.542,93	-	255.542,93	15.901.859,47
5	MAIO	15.901.859,47	720.556,00	(661.620,76)	-	129.961,63	-	129.961,63	16.090.756,34
6	JUNHO	16.090.756,34	1.001.134,35	(1.003.631,68)	-	112.550,41	-	112.550,41	16.200.809,42
7	JULHO	16.200.809,42	840.271,98	(830.868,64)	-	129.676,96	(7.657,30)	122.019,66	16.332.232,42
8	AGOSTO	16.332.232,42	622.324,04	(601.757,64)	-	195.839,21	-	195.839,21	16.548.638,03
9	SETEMBRO	16.548.638,03	726.759,25	(717.951,73)	-	147.620,54	-	147.620,54	16.705.066,09
10	OUTUBRO	16.705.066,09	-	-	-	-	-	-	16.705.066,09
11	NOVEMBRO	16.705.066,09	-	-	-	-	-	-	16.705.066,09
12	DEZEMBRO	16.705.066,09	-	-	-	-	-	-	16.705.066,09
13	ANO	14.983.781,28	10.012.044,17	(9.767.513,35)	-	1.484.411,29	(7.657,30)	1.476.753,99	16.705.066,09

*OS VALORES ACIMA NÃO CONSIDERAM DISPONIBILIDADE FINANCEIRA (CONTA CORRENTE).

2.2-POLÍTICA DE INVESTIMENTOS 2025 - LIMITE DE SEGMENTO - AGUASPREV

Nº	Segmentos da Resolução CMN 4.963/2021	Dispositivo Legal Resolução CMN 4.963/2021	Limites do PAI			Carteira de Investimentos		ORIENTAÇÃO EM CASO DE DESENQUADRAMENTO DA CARTEIRA JUNTO A POLÍTICA DE INVESTIMENTO
			Mínimo	Estratégia Alvo	Máximo	Atualmente (%)	Atualmente (R\$)	
RENDA FIXA								
1	Títulos Públicos Federal	Art. 7, I, a (100%)	0,0%	0,0%	100,0%	0,0%	-	-
2	F.I. 100% T.P.F. e/ou Operações Compromissadas	Art. 7, I, b (100%)	0,0%	75,2%	100,0%	73,9%	12.352.084,40	-
3	F.I. Índice de Renda Fixa 100% T.P.F. e/ou Operação	Art. 7, I, c (100%)	0,0%	0,0%	100,0%	0,0%	-	-
4	Operações Compromissadas	Art. 7, II (5%)	0,0%	0,0%	0,0%	0,0%	-	-
5	F.I. de Renda Fixa	Art. 7, III, a (60%)	0,0%	24,8%	50,0%	26,1%	4.352.981,69	-
6	F.I. de Índice de Renda Fixa	Art. 7, III, b (60%)	0,0%	0,0%	50,0%	0,0%	-	-
7	Ativos Financeiros de Renda Fixa de I.F.	Art. 7, IV (20%)	0,0%	0,0%	10,0%	0,0%	-	-
8	FIDC - Classe Sênior	Art. 7, V, a (5%)	0,0%	0,0%	0,0%	0,0%	-	-
9	F.I. Renda Fixa de 'Crédito Privado'	Art. 7, V, b (5%)	0,0%	0,0%	0,0%	0,0%	-	-
10	F.I. em 85% de Debêntures	Art. 7, V, c (5%)	0,0%	0,0%	0,0%	0,0%	-	-
11	TOTAL - RENDA FIXA					100,0%	16.705.066,09	
RENDA VARIÁVEL								
12	F.I. Ações	Art. 8, I (30%)	0,0%	0,0%	10,0%	0,0%	-	-
13	F.I. Ações em Índices de Renda Variável	Art. 8, II (30%)	0,0%	0,0%	10,0%	0,0%	-	-
14	TOTAL - RENDA VARIÁVEL					0,0%	-	
INVESTIMENTOS ESTRUTURADOS								
15	F.I. e F.I.C FI Multimercados	Art. 10, I (10%)	0,0%	0,0%	10,0%	0,0%	-	-
16	F.I. em Participações	Art. 10, II (5%)	0,0%	0,0%	0,0%	0,0%	-	-
17	F.I. Ações - Mercado de Acesso	Art. 10, III (5%)	0,0%	0,0%	0,0%	0,0%	-	-
18	TOTAL - INVESTIMENTOS ESTRUTURADOS					0,0%	-	
FUNDOS IMOBILIÁRIOS								
19	F.I. Imobiliário	Art. 11 (5%)	0,0%	0,0%	0,0%	0,0%	-	-
20	TOTAL - FUNDOS IMOBILIÁRIOS					0,0%	-	
INVESTIMENTOS NO EXTERIOR								
21	FIC e FIC FI - Renda Fixa - Dívida Externa	Art. 9º, I (10%)	0,0%	0,0%	10,0%	0,0%	-	-
22	FIC - Aberto - Investimento no Exterior	Art. 9º, II (10%)	0,0%	0,0%	10,0%	0,0%	-	-
23	Fundos de Ações - BDR Nível I	Art. 9º, III (10%)	0,0%	0,0%	10,0%	0,0%	-	-
24	TOTAL - INVESTIMENTO NO EXTERIOR					0,0%	-	
EMPRÉSTIMO CONSIGNADO								
25	Empréstimo Consignado	Art. 12 (5%)	0,0%	0,0%	5,0%	0,0%	-	-
26	TOTAL - EMPRÉSTIMO CONSIGNADO					0,0%	-	
27	DESENQUADRADO	-		100,0%		0,0%	-	-
28	DISPONIBILIDADE FINANCEIRA	-				0,0%	1.216,55	
29	PATRIMÔNIO TOTAL					100,0%		16.706.282,64

3-RESUMO DO REGULAMENTO DOS INVESTIMENTOS

1

INFORMAÇÕES	BB PREVIDENCIÁRIO FLUXO RF SIMPLES FIC FI – RESP LIM	BB PREVIDENCIÁRIO RF REF DI LP PERFIL FIC FIF – RESP LIM	BB RF CP AUTOMÁTICO FIC FIF – RESP LIM	BB PREVIDENCIÁRIO RF IRF - M 1 TP FIC FIF – RESP LIM
CNPJ	13.077.415/0001-05	13.077.418/0001-49	42.592.315/0001-15	11.328.882/0001-35
SEGMENTO	Renda Fixa	Renda Fixa	Renda Fixa	Renda Fixa
CLASSIFICAÇÃO	Renda Fixa Simples	Renda Fixa Duração Baixa Grau de Invest.	Renda Fixa Duração Baixa Soberano	Renda Fixa Indexados
ÍNDICE	CDI	CDI	CDI	IRF - M 1
PÚBLICO ALVO	Investidor em Geral	Investidor em Geral	Investidor em Geral	Investidor em Geral
ADMINISTRADOR	BB GESTAO DE RECURSOS DTVM S.A	BB GESTAO DE RECURSOS DTVM S.A	BB GESTAO DE RECURSOS DTVM S.A	BB GESTAO DE RECURSOS DTVM S.A
CNPJ	30.822.936/0001-69	30.822.936/0001-69	30.822.936/0001-69	30.822.936/0001-69
GESTOR	BB GESTAO DE RECURSOS DTVM S.A	BB GESTAO DE RECURSOS DTVM S.A	BB GESTAO DE RECURSOS DTVM S.A	BB GESTAO DE RECURSOS DTVM S.A
CNPJ	30.822.936/0001-69	30.822.936/0001-69	30.822.936/0001-69	30.822.936/0001-69
CUSTODIANTE	BANCO DO BRASIL S.A.	BANCO DO BRASIL S.A.	BANCO DO BRASIL S.A.	BANCO DO BRASIL S.A.
CNPJ	00.000.000/0001-91	00.000.000/0001-91	00.000.000/0001-91	00.000.000/0001-91
DISTRIBUIDOR	Banco do Brasil S.A.	Banco do Brasil S.A.	Banco do Brasil S.A.	Banco do Brasil S.A.
CNPJ	00.000.000/0001-91	00.000.000/0001-91	00.000.000/0001-91	00.000.000/0001-91
AUDITORIA	KPMG AUDITORES INDEPENDENTES LTDA.	KPMG AUDITORES INDEPENDENTES LTDA.	KPMG AUDITORES INDEPENDENTES LTDA.	PRICEWATERHOUSECOOPERS AUDITORES INDEPENDENTES LTDA.
DATA DE INÍCIO	20/04/2011	20/04/2011	21/09/2021	02/12/2009
TAXA DE ADMINISTRAÇÃO	1,00% a.a.	0,20% a 0,30% a.a.	1,75% a.a.	0,10% a 0,30% a.a.
TAXA DE PERFORMANCE	Não Possui	Não Possui	Não Possui	Não Possui
APLICAÇÃO INICIAL	1000	1000	0,01	1000
APLICAÇÕES ADICIONAIS	0,01	0,01	0,01	0,01
RESGATE MÍNIMO	0,01	0,01	0,01	0,01
SALDO MÍNIMO	0,01	0,01	0,01	0,01
CARÊNCIA	Não possui	Não possui	Não possui	Não possui
CRÉDITO DO RESGATE	D+0 (No mesmo dia da solicitação)	D+0 (No mesmo dia da solicitação)	D+0 (No mesmo dia da solicitação)	D+0 (No mesmo dia da solicitação)
RISCO DE MERCADO*	1 - Muito Baixo	2 - Baixo	1 - Muito Baixo	2 - Baixo
ENQUADRAMENTO LEGAL	F.I. de Renda Fixa, Art. 7, III, a (60% e 20% por Fundo)	F.I. de Renda Fixa, Art. 7, III, a (60% e 20% por Fundo)	F.I. de Renda Fixa, Art. 7, III, a (60% e 20% por Fundo)	F.I. 100% T.P.F. e/ou Operações Compromissadas, Art. 7, I, b (100%)

* Definição da Instituição financeira. Quanto mais próximo do 5, maior o risco de mercado.

7

Continuação....

2

INFORMAÇÕES	BB PREVIDENCIARIO RF IDKA 2 TP FIF – RESP LIM	BB PREVIDENCIÁRIO RF IMA-B 5 LP FIC FIF RESP LIM	BB PREV RF ALOCAÇÃO ATIVA RETORNO TOTAL FIC FIF RESP LIM	BB PREV RF TP VÉRTICE 2027 FIF – RESP LIM
CNPJ	13.322.205/0001-35	03.543.447/0001-03	35.292.588/0001-89	46.134.096/0001-81
SEGMENTO	Renda Fixa	Renda Fixa	Renda Fixa	Renda Fixa
CLASSIFICAÇÃO	Renda Fixa Indexados	Renda Fixa Indexados	Renda Fixa Duração Livre Soberano	Renda Fixa Duração Livre Soberano
ÍNDICE	IDKA 2	IMA - B 5	CDI	IPCA + 5,00% a.a.
PÚBLICO ALVO	Investidor em Geral	Investidor em Geral	Investidor em Geral	Investidor em Geral
ADMINISTRADOR	BB GESTAO DE RECURSOS DTVM S.A	BB GESTAO DE RECURSOS DTVM S.A	BB GESTAO DE RECURSOS DTVM S.A	BB GESTAO DE RECURSOS DTVM S.A
CNPJ	30.822.936/0001-69	30.822.936/0001-69	30.822.936/0001-69	30.822.936/0001-69
GESTOR	BB GESTAO DE RECURSOS DTVM S.A	BB GESTAO DE RECURSOS DTVM S.A	BB GESTAO DE RECURSOS DTVM S.A	BB GESTAO DE RECURSOS DTVM S.A
CNPJ	30.822.936/0001-69	30.822.936/0001-69	30.822.936/0001-69	30.822.936/0001-69
CUSTODIANTE	BANCO DO BRASIL S.A.	BANCO DO BRASIL S.A.	BANCO DO BRASIL S.A.	BANCO DO BRASIL S.A.
CNPJ	00.000.000/0001-91	00.000.000/0001-91	00.000.000/0001-91	00.000.000/0001-91
DISTRIBUIDOR	Banco do Brasil S.A.	Banco do Brasil S.A.	Banco do Brasil S.A.	Banco do Brasil S.A.
CNPJ	00.000.000/0001-91	00.000.000/0001-91	00.000.000/0001-91	00.000.000/0001-91
AUDITORIA	KPMG AUDITORES INDEPENDENTES LTDA.	KPMG AUDITORES INDEPENDENTES LTDA.	PRICEWATERHOUSECOOPER S AUDITORES INDEPENDENTES LTDA.	DELOITTE TOUCHE TOHMATSU AUDITORES INDEPENDENTES LTDA.
DATA DE INÍCIO	20/04/2011	01/04/2005	03/03/2020	10/06/2022
TAXA DE ADMINISTRAÇÃO	0,20% a.a.	0,20% a.a.	0,30% a.a.	0,20% a.a.
TAXA DE PERFORMANCE	Não Possui	Não Possui	Não Possui	Não Possui
APLICAÇÃO INICIAL	10000	1000	10000	100000
APLICAÇÕES ADICIONAIS	0,01	0,01	1000	10000
RESGATE MÍNIMO	0,01	0,01	1.000,00	100.000,00
SALDO MÍNIMO	0,01	0,01	1000	100000
CARÊNCIA	Não possui	Não possui	Não possui	Até o dia 15/05/2027
CRÉDITO DO RESGATE	D+1 (No dia seguinte a solicitação)	D+1 (No dia seguinte a solicitação)	D+3 (Três dias úteis após a solicitação)	D+0 (No mesmo dia da solicitação)
RISCO DE MERCADO*	3 - Médio	3 - Médio	3 - Médio	3 - Médio
ENQUADRAMENTO LEGAL	F.I. 100% T.P.F. e/ou Operações Compromissadas, Art. 7, I, b (100%)	F.I. 100% T.P.F. e/ou Operações Compromissadas, Art. 7, I, b (100%)	F.I. 100% T.P.F. e/ou Operações Compromissadas, Art. 7, I, b (100%)	F.I. 100% T.P.F. e/ou Operações Compromissadas, Art. 7, I, b (100%)

* Definição da Instituição financeira. Quanto mais próximo do 5, maior o risco de mercado.

Continuação....

3

INFORMAÇÕES	BB PREV RF TÍTULOS PÚBLICOS VÉRTICE 2028 FIF – RESP LIM	BB PREVIDENCIÁRIO RF IRF - M TP FIF – RESP LIM	BB PREVIDENCIÁRIO RF IMA - B TP FIF – RESP LIM	SICREDI - FIF INSTITUCIONAL RF IRF - M 1 – RESP LIM
CNPJ	49.963.751/0001-00	07.111.384/0001-69	07.442.078/0001-05	19.196.599/0001-09
SEGMENTO	Renda Fixa	Renda Fixa	Renda Fixa	Renda Fixa
CLASSIFICAÇÃO	Renda Fixa Duração Livre Soberano	Renda Fixa Indexados	Renda Fixa Indexados	Renda Fixa Indexados
ÍNDICE	IPCA + 5,00% a.a.	IRF - M	IMA - B	IRF - M 1
PÚBLICO ALVO	Investidor em Geral	Investidor em Geral	Investidor em Geral	Investidor em Geral
ADMINISTRADOR	BB GESTAO DE RECURSOS DTVM S.A	BB GESTAO DE RECURSOS DTVM S.A	BB GESTAO DE RECURSOS DTVM S.A	BANCO COOPERATIVO SICREDI S.A.
CNPJ	30.822.936/0001-69	30.822.936/0001-69	30.822.936/0001-69	01.181.521/0001-55
GESTOR	BB GESTAO DE RECURSOS DTVM S.A	BB GESTAO DE RECURSOS DTVM S.A	BB GESTAO DE RECURSOS DTVM S.A	CONFEDERAÇÃO INTERESTADUAL DAS COOPERATIVAS LIGADAS AO SICREDI
CNPJ	30.822.936/0001-69	30.822.936/0001-69	30.822.936/0001-69	03.795.072/0001-60
CUSTODIANTE	BANCO DO BRASIL S.A.	BANCO DO BRASIL S.A.	BANCO DO BRASIL S.A.	BANCO COOPERATIVO SICREDI S.A.
CNPJ	00.000.000/0001-91	00.000.000/0001-91	00.000.000/0001-91	01.181.521/0001-55
DISTRIBUIDOR	Banco do Brasil S.A.	Banco do Brasil S.A.	Banco do Brasil S.A.	Banco Cooperativo Sicredi S.A.
CNPJ	00.000.000/0001-91	00.000.000/0001-91	00.000.000/0001-91	01.181.521/0001-55
AUDITORIA	DELOITTE TOUCHE TOHMATSU AUDITORES INDEPENDENTES LTDA.	KPMG AUDITORES INDEPENDENTES LTDA.	KPMG AUDITORES INDEPENDENTES LTDA.	ERNST & YOUNG AUDITORES INDEPENDENTES S/S LTDA.
DATA DE INÍCIO	16/03/2023	08/12/2004	23/06/2005	27/02/2014
TAXA DE ADMINISTRAÇÃO	0,15% a.a.	0,20% a.a.	0,20% a.a.	0,18% a.a.
TAXA DE PERFORMANCE	Não possui	Não Possui	Não Possui	Não possui
APLICAÇÃO INICIAL	100000	10000	10000	50000
APLICAÇÕES ADICIONAIS	10000	0,01	0,01	1000
RESGATE MÍNIMO	100.000,00	0,01	0,01	1.000,00
SALDO MÍNIMO	100000	0,01	0,01	1000
CARÊNCIA	Até o dia 15/08/2028	Não possui	Não possui	Não possui
CRÉDITO DO RESGATE	D+0 (No mesmo dia da solicitação)	D+1 (No dia seguinte a solicitação)	D+1 (No dia seguinte a solicitação)	D+1 (No dia seguinte a solicitação)
RISCO DE MERCADO*	3 - Médio	3 - Médio	4 - Alto	2 - Baixo
ENQUADRAMENTO LEGAL	F.I. 100% T.P.F. e/ou Operações Compromissadas, Art. 7, I, b (100%)	F.I. 100% T.P.F. e/ou Operações Compromissadas, Art. 7, I, b (100%)	F.I. 100% T.P.F. e/ou Operações Compromissadas, Art. 7, I, b (100%)	F.I. de Renda Fixa, Art. 7, III, a (60% e 20% por Fundo)

* Definição da Instituição financeira. Quanto mais próximo do 5, maior o risco de mercado.

4.1 - MOVIMENTAÇÃO DOS ATIVOS DA CARTEIRA

BB RF CP AUTOMÁTICO FIC FIF – RESP LIM							
1	SALDO INICIAL (R\$)	Aportes (R\$)	Resgates (R\$)	Rentabilidade (R\$)	SALDO FINAL (R\$)	Taxa de Retorno	
JULHO	491.287,69	-	60.375,36	4.779,78	435.692,11	1,109%	
AGOSTO	435.692,11	-	28.917,62	3.914,05	410.688,54	0,962%	
SETEMBRO	410.688,54	-	25.645,61	3.886,05	388.928,98	1,009%	

BB PREVIDENCIÁRIO FLUXO RF SIMPLES FIC FI – RESP LIM							
2	SALDO INICIAL (R\$)	Aportes (R\$)	Resgates (R\$)	Rentabilidade (R\$)	SALDO FINAL (R\$)	Taxa de Retorno	
JULHO	90.586,40	-	-	1.077,47	91.663,87	1,189%	
AGOSTO	91.663,87	-	-	988,50	92.652,37	1,078%	
SETEMBRO	92.652,37	-	-	1.051,23	93.703,60	1,135%	

BB PREVIDENCIÁRIO RF IMA-B 5 LP FIC FIF RESP LIM							
3	SALDO INICIAL (R\$)	Aportes (R\$)	Resgates (R\$)	Rentabilidade (R\$)	SALDO FINAL (R\$)	Taxa de Retorno	
JULHO	870.827,04	-	-	2.439,81	873.266,85	0,280%	
AGOSTO	873.266,85	-	-	10.211,81	883.478,66	1,169%	
SETEMBRO	883.478,66	-	-	5.695,69	889.174,35	0,645%	

BB PREVIDENCIÁRIO RF IRF - M TP FIF – RESP LIM							
4	SALDO INICIAL (R\$)	Aportes (R\$)	Resgates (R\$)	Rentabilidade (R\$)	SALDO FINAL (R\$)	Taxa de Retorno	
JULHO	11.553,33	-	-	30,48	11.583,81	0,264%	
AGOSTO	11.583,81	-	-	191,92	11.775,73	1,657%	
SETEMBRO	11.775,73	-	-	142,89	11.918,62	1,213%	

MOVIMENTAÇÃO DOS ATIVOS DA CARTEIRA

BB PREVIDENCIÁRIO RF IMA - B TP FIF – RESP LIM							
5	SALDO INICIAL (R\$)	Aportes (R\$)	Resgates (R\$)	Rentabilidade (R\$)	SALDO FINAL (R\$)	Taxa de Retorno	
JULHO	737.647,37	-	200.000,00	5.575,35	532.072,02	-0,756%	
AGOSTO	532.072,02	-	-	4.433,63	536.505,65	0,833%	
SETEMBRO	536.505,65	-	200.000,00	2.814,49	339.320,14	0,836%	

BB PREVIDENCIÁRIO RF IDKA 2 TP FIF – RESP LIM							
6	SALDO INICIAL (R\$)	Aportes (R\$)	Resgates (R\$)	Rentabilidade (R\$)	SALDO FINAL (R\$)	Taxa de Retorno	
JULHO	529.801,65	-	-	3.114,06	532.915,71	0,588%	
AGOSTO	532.915,71	-	-	6.345,43	539.261,14	1,191%	
SETEMBRO	539.261,14	-	-	3.529,28	542.790,42	0,654%	

BB PREVIDENCIÁRIO FLUXO RF SIMPLES FIC FI – RESP LIM							
7	SALDO INICIAL (R\$)	Aportes (R\$)	Resgates (R\$)	Rentabilidade (R\$)	SALDO FINAL (R\$)	Taxa de Retorno	
JULHO	123.410,78	375.076,01	338.485,90	3.132,33	163.133,22	2,538%	
AGOSTO	163.133,22	384.277,56	469.263,22	3.585,43	81.732,99	4,588%	
SETEMBRO	81.732,99	490.091,41	286.067,25	2.288,17	288.045,32	2,800%	

BB PREVIDENCIÁRIO RF REF DI LP PERFIL FIC FIF – RESP LIM							
8	SALDO INICIAL (R\$)	Aportes (R\$)	Resgates (R\$)	Rentabilidade (R\$)	SALDO FINAL (R\$)	Taxa de Retorno	
JULHO	1.334.976,85	-	-	17.257,97	1.352.234,82	1,293%	
AGOSTO	1.352.234,82	-	-	15.508,25	1.367.743,07	1,147%	
SETEMBRO	1.367.743,07	-	200.000,00	16.839,37	1.184.582,44	1,442%	

MOVIMENTAÇÃO DOS ATIVOS DA CARTEIRA

BB PREV RF TP VÉRTICE 2027 FIF – RESP LIM							
9	SALDO INICIAL (R\$)	Aportes (R\$)	Resgates (R\$)	Rentabilidade (R\$)	SALDO FINAL (R\$)	Taxa de Retorno	
JULHO	3.072.817,53	-	-	27.614,76	3.100.432,29	0,899%	
AGOSTO	3.100.432,29	-	-	33.236,74	3.133.669,03	1,072%	
SETEMBRO	3.133.669,03	-	-	22.176,71	3.155.845,74	0,708%	

BB PREV RF TÍTULOS PÚBLICOS VÉRTICE 2028 FIF – RESP LIM							
10	SALDO INICIAL (R\$)	Aportes (R\$)	Resgates (R\$)	Rentabilidade (R\$)	SALDO FINAL (R\$)	Taxa de Retorno	
JULHO	3.260.795,99	-	-	2.081,95	3.258.714,04	-0,064%	
AGOSTO	3.258.714,04	-	97.339,10	46.439,36	3.207.814,30	1,469%	
SETEMBRO	3.207.814,30	-	-	14.182,54	3.221.996,84	0,442%	

BB PREV RF ALOCAÇÃO ATIVA RETORNO TOTAL FIC FIF RESP LIM							
11	SALDO INICIAL (R\$)	Aportes (R\$)	Resgates (R\$)	Rentabilidade (R\$)	SALDO FINAL (R\$)	Taxa de Retorno	
JULHO	1.441.208,62	-	-	18.099,71	1.459.308,33	1,256%	
AGOSTO	1.459.308,33	-	-	15.496,65	1.474.804,98	1,062%	
SETEMBRO	1.474.804,98	-	-	17.051,01	1.491.855,99	1,156%	

BB PREVIDENCIÁRIO RF IRF - M 1 TP FIC FIF – RESP LIM							
12	SALDO INICIAL (R\$)	Aportes (R\$)	Resgates (R\$)	Rentabilidade (R\$)	SALDO FINAL (R\$)	Taxa de Retorno	
JULHO	2.604.971,57	-	-	31.110,99	2.636.082,56	1,194%	
AGOSTO	2.636.082,56	-	-	32.002,70	2.668.085,26	1,214%	
SETEMBRO	2.668.085,26	-	-	31.097,04	2.699.182,30	1,166%	

MOVIMENTAÇÃO DOS ATIVOS DA CARTEIRA

BB RF CP AUTOMÁTICO FIC FIF – RESP LIM						
13	SALDO INICIAL (R\$)	Aportes (R\$)	Resgates (R\$)	Rentabilidade (R\$)	SALDO FINAL (R\$)	Taxa de Retorno
JULHO	0,01	233.188,59	- 232.007,38	198,59	1.379,81	#####
AGOSTO	1.379,81	6.209,16	- 6.237,70	28,54	1.379,81	2,112%
SETEMBRO	1.379,81	4.829,35	- 6.238,87	29,71	-	2,153%

BB PREVIDENCIÁRIO RF REF DI LP PERFIL FIC FIF – RESP LIM						
14	SALDO INICIAL (R\$)	Aportes (R\$)	Resgates (R\$)	Rentabilidade (R\$)	SALDO FINAL (R\$)	Taxa de Retorno
JULHO	708.482,74	232.007,38	-	9.529,93	950.020,05	1,345%
AGOSTO	950.020,05	231.837,32	-	11.863,38	1.193.720,75	1,249%
SETEMBRO	1.193.720,75	231.838,49	-	15.680,98	1.441.240,22	1,314%

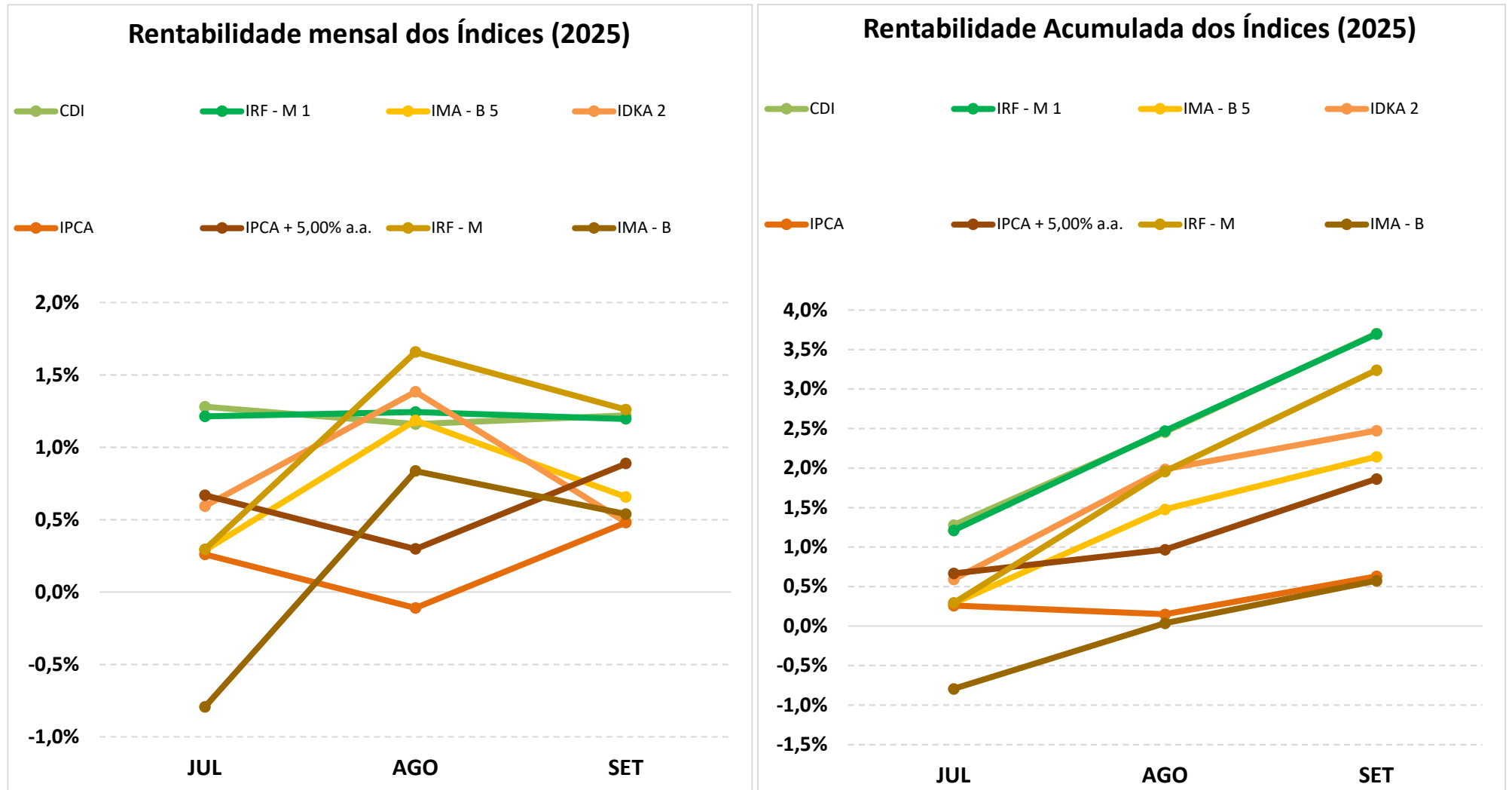
SICREDI - FIF INSTITUCIONAL RF IRF - M 1 – RESP LIM						
15	SALDO INICIAL (R\$)	Aportes (R\$)	Resgates (R\$)	Rentabilidade (R\$)	SALDO FINAL (R\$)	Taxa de Retorno
JULHO	922.441,85	-	-	11.291,08	933.732,93	1,224%
AGOSTO	933.732,93	-	-	11.592,82	945.325,75	1,242%
SETEMBRO	945.325,75	-	-	11.155,38	956.481,13	1,180%

5-TABELA DE RENTABILIDADE DOS INVESTIMENTOS

Nº	CNPJ	INVESTIMENTOS	SEGMENTO	JUL	AGO	SET	ACUMULADO
1	13.077.415/0001-05	BB PREVIDENCIÁRIO FLUXO RF SIMPLES FIC FI – RESP LIM	Renda Fixa	1,19%	1,08%	1,13%	3,44%
2	13.077.418/0001-49	BB PREVIDENCIÁRIO RF REF DI LP PERFIL FIC FIF – RESP LIM	Renda Fixa	1,29%	1,15%	1,24%	3,72%
3	42.592.315/0001-15	BB RF CP AUTOMÁTICO FIC FIF – RESP LIM	Renda Fixa	0,99%	0,91%	0,95%	2,87%
4	11.328.882/0001-35	BB PREVIDENCIÁRIO RF IRF - M 1 TP FIC FIF – RESP LIM	Renda Fixa	1,19%	1,21%	1,17%	3,62%
5	13.322.205/0001-35	BB PREVIDENCIÁRIO RF IDKA 2 TP FIF – RESP LIM	Renda Fixa	0,59%	1,19%	0,65%	2,45%
6	03.543.447/0001-03	BB PREVIDENCIÁRIO RF IMA-B 5 LP FIC FIF RESP LIM	Renda Fixa	0,28%	1,17%	0,64%	2,11%
7	35.292.588/0001-89	BB PREV RF ALOCAÇÃO ATIVA RETORNO TOTAL FIC FIF RESP LIM	Renda Fixa	1,26%	1,06%	1,16%	3,52%
8	46.134.096/0001-81	BB PREV RF TP VÉRTICE 2027 FIF – RESP LIM	Renda Fixa	0,90%	1,07%	0,71%	2,70%
9	49.963.751/0001-00	BB PREV RF TÍTULOS PÚBLICOS VÉRTICE 2028 FIF – RESP LIM	Renda Fixa	-0,06%	1,43%	0,44%	1,82%
10	07.111.384/0001-69	BB PREVIDENCIÁRIO RF IRF - M TP FIF – RESP LIM	Renda Fixa	0,26%	1,66%	1,21%	3,16%
11	07.442.078/0001-05	BB PREVIDENCIÁRIO RF IMA - B TP FIF – RESP LIM	Renda Fixa	-0,78%	0,83%	0,52%	0,57%
12	19.196.599/0001-09	SICREDI - FIF INSTITUCIONAL RF IRF - M 1 – RESP LIM	Renda Fixa	1,22%	1,24%	1,18%	3,68%
1		CDI	-	1,28%	1,16%	1,22%	3,70%
2		IRF - M 1	-	1,21%	1,24%	1,20%	3,70%
3		IMA - B 5	-	0,29%	1,18%	0,66%	2,14%
4		IDKA 2	-	0,59%	1,38%	0,48%	2,47%
5		IPCA	-	0,26%	-0,11%	0,48%	0,63%
6		IPCA + 5,00% a.a.	-	0,67%	0,30%	0,89%	1,86%
7		IRF - M	-	0,29%	1,66%	1,26%	3,24%
8		IMA - B	-	-0,79%	0,84%	0,54%	0,57%

**O AGUASPREV NÃO REALIZOU APLICAÇÃO NOS REFERIDOS MESES ACIMA.*

GRÁFICO COMPARATIVO DE RENTABILIDADE DOS ÍNDICES



5.1-MELHOR DESEMPENHO TRIMESTRAL DOS INVESTIMENTOS

FUNDO DE INVESTIMENTO	BB PREVIDENCIÁRIO RF REF DI LP PERFIL FIC FIF – RESP LIM
CNPJ	13.077.418/0001-49
SEGMENTO	Renda Fixa

COMPORTAMENTO MENSAL

JUL	AGO	SET
1,29%	1,15%	1,24%

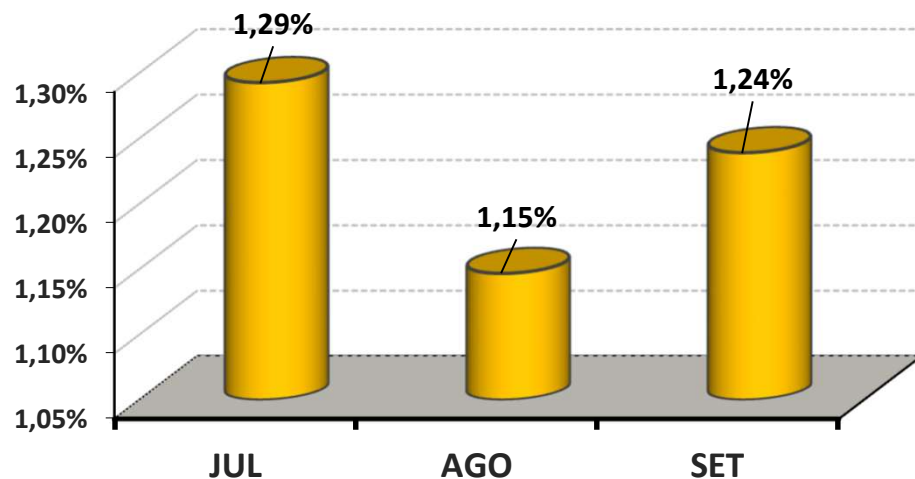
Comportamento MENSAL no Trimestre

COMPORTAMENTO ACUMULADO

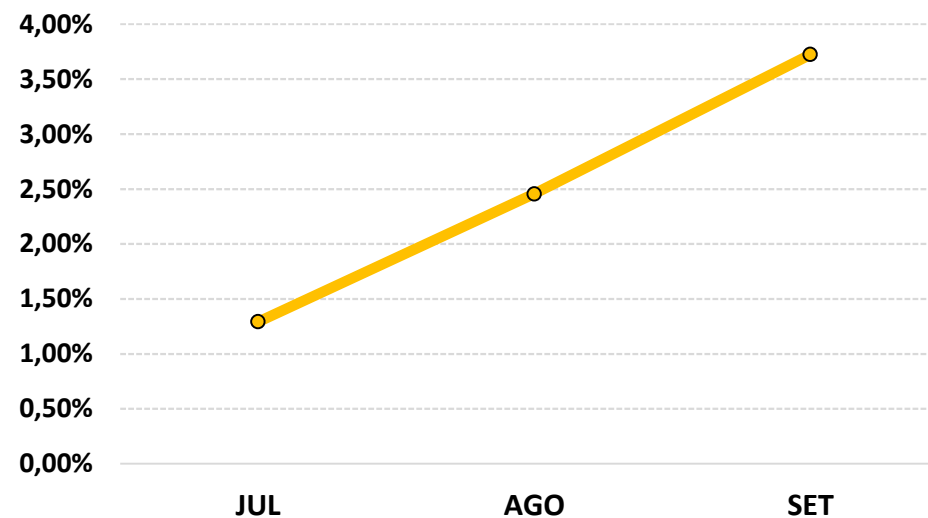
JUL	AGO	SET
1,29%	2,45%	3,72%

Comportamento ACUMULADO no Trimestre

■ BB PREVIDENCIÁRIO RF REF DI LP PERFIL FIC FIF – RESP LIM



● BB PREVIDENCIÁRIO RF REF DI LP PERFIL FIC FIF – RESP LIM



5.2-PIOR DESEMPENHO TRIMESTRAL DOS INVESTIMENTOS

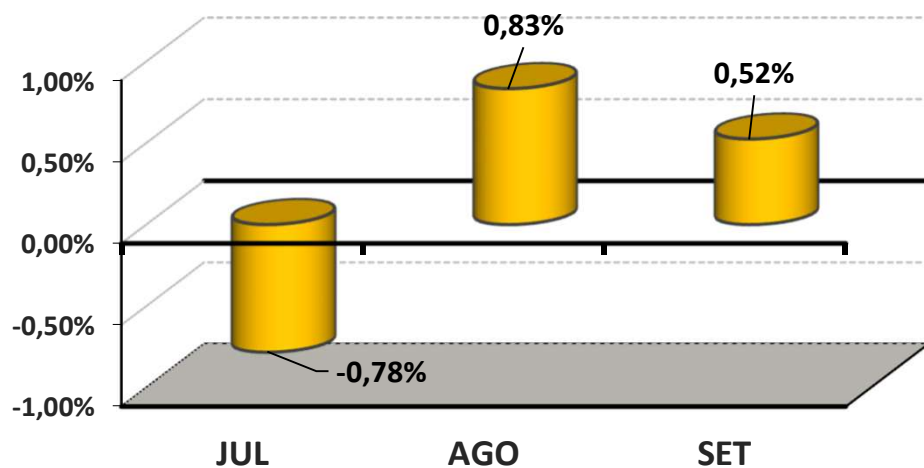
FUNDO DE INVESTIMENTO	BB PREVIDENCIÁRIO RF IMA - B TP FIF – RESP LIM
CNPJ	07.442.078/0001-05
SEGMENTO	Renda Fixa

COMPORTAMENTO MENSAL

JUL	AGO	SET
-0,78%	0,83%	0,52%

Comportamento MENSAL no Trimestre

■ BB PREVIDENCIÁRIO RF IMA - B TP FIF – RESP LIM

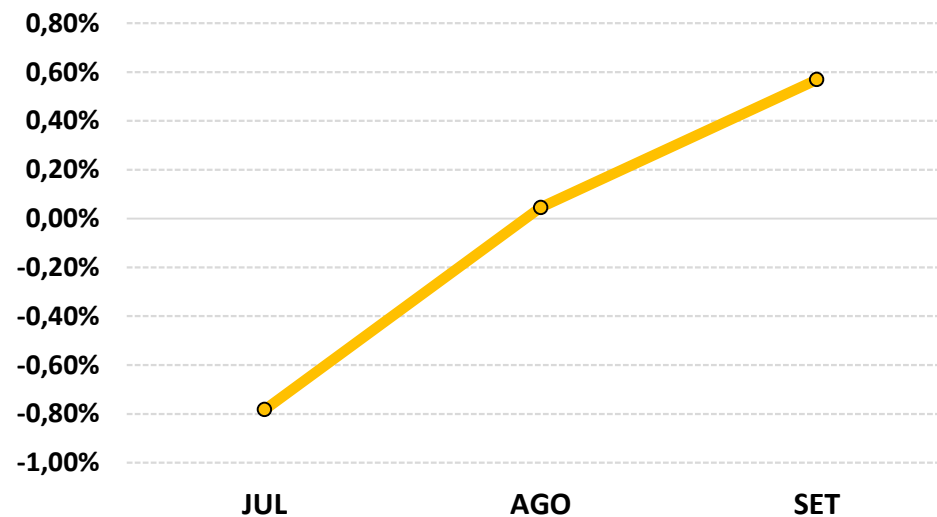


COMPORTAMENTO ACUMULADO

JUL	AGO	SET
-0,78%	0,04%	0,57%

Comportamento ACUMULADO no Trimestre

● BB PREVIDENCIÁRIO RF IMA - B TP FIF – RESP LIM



6-ANÁLISE DA CARTEIRA DE INVESTIMENTO - 3º TRIMESTRE - 2025

	JUL	AGO	SET
MENSAL	0,75%	1,20%	0,89%
CDI	1,28%	1,16%	1,22%
IBOVESPA	-4,17%	6,28%	3,40%
META ATUARIAL	0,67%	0,30%	0,89%

	JUL	AGO	SET
ACUMULADO DO TRIMESTRE	0,75%	1,96%	2,87%
CDI	1,28%	2,45%	3,70%
IBOVESPA	-4,17%	1,85%	5,31%
META ATUARIAL	0,67%	0,98%	1,88%

RENTABILIDADE ACUMULADA DO TRIMESTRE da AGUASPREV: R\$ **465.479,41**

META ATUARIAL ACUMULADA DO TRIMESTRE: R\$ **305.901,08**

GANHO SOBRE A META ATUARIAL R\$ **159.578,33**

7-CONCLUSÃO

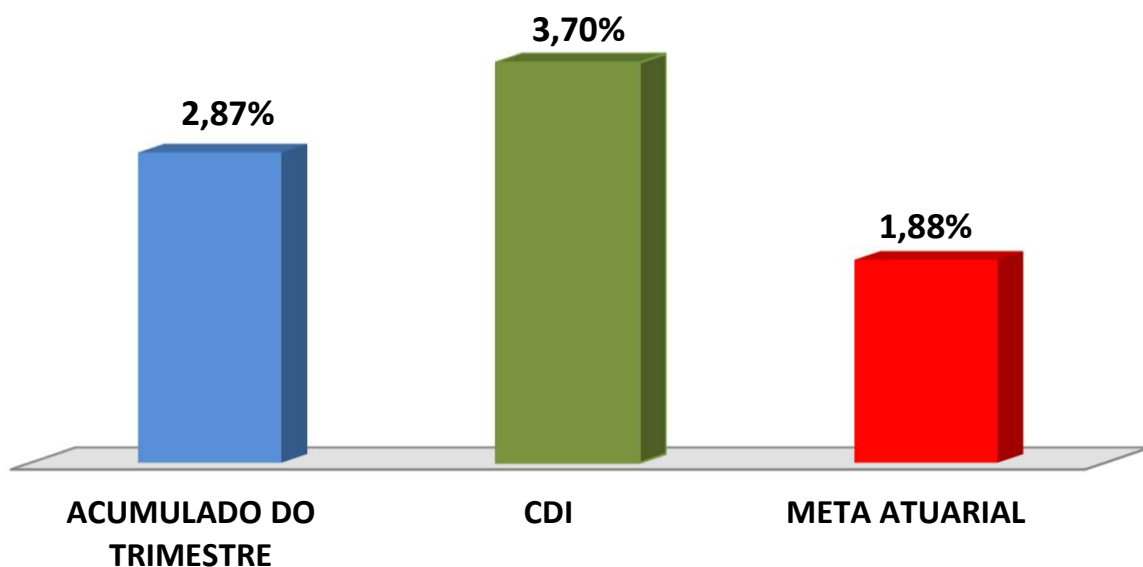
Atendendo o Art. 136º da Portaria MTP 1.467/2022, detalhado na página 3 deste relatório, segue abaixo uma análise da Carteira de Investimento AGUASPREV, no 3º Trimestre/2025, analisando rentabilidade, risco das operações e aderência ao PAI/2025.

7.1.-RENTABILIDADE DA CARTEIRA TRIMESTRAL

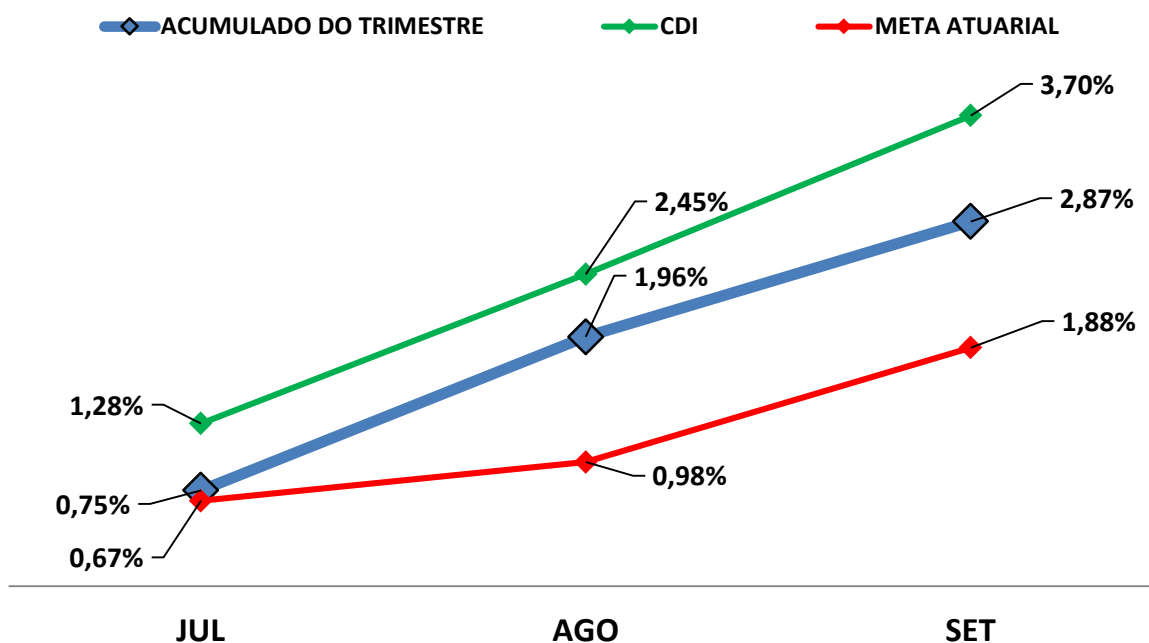
A Carteira de Investimentos da AGUASPREV, apresenta-se com uma rentabilidade acumulada no Trimestre de 2,87% a.a., enquanto o indicador de desempenho do mercado (CDI), obteve um rendimento acumulado no Trimestre de 3,70% a.a., ou seja, uma carteira que alcançou no período, uma rentabilidade de 77,49% sobre o índice de referência do mercado.

GRÁFICO DA RENTABILIDADE DA CARTEIRA X META ATUARIAL

Rentabilidade Acumulada no Trimestre



Rentabilidade Acumulada no Trimestre



7.2-META ATUARIAL

Enquanto a rentabilidade acumulada no trimestre da AGUASPREV é de 2,87% a.a., a Meta Atuarial acumulada no mesmo período é de 1,88%, representando 152,92% sobre a Meta Atuarial.

7.3-RISCOS

7.3.1-RISCO DE MERCADO

É o risco de oscilações de preços dos ativos conforme o cenário macroeconômico. Este risco é voltado para a volatilidade dos papéis, sobretudo de Renda Fixa (Títulos Públicos e fundos atrelados à inflação) e Renda Variável (ações, dólar e etc..).

Conforme a tabela abaixo, a AGUASPREV aplica em alguns Fundos de Investimentos sensíveis às oscilações de mercado, conforme a classificação de Risco de Mercado, disponibilizado nas Lâminas de Informações Essenciais dos Fundos de Investimentos.

Nº	FUNDOS DE INVESTIMENTO	RISCO DE MERCADO*
1	BB PREVIDENCIÁRIO FLUXO RF SIMPLES FIC FI – RESP LIM	1 - Muito Baixo
2	BB PREVIDENCIÁRIO RF REF DI LP PERFIL FIC FIF – RESP LIM	2 - Baixo
3	BB RF CP AUTOMÁTICO FIC FIF – RESP LIM	1 - Muito Baixo
4	BB PREVIDENCIÁRIO RF IRF - M 1 TP FIC FIF – RESP LIM	2 - Baixo
5	BB PREVIDENCIÁRIO RF IDKA 2 TP FIF – RESP LIM	3 - Médio
6	BB PREVIDENCIÁRIO RF IMA-B 5 LP FIC FIF RESP LIM	3 - Médio
7	BB PREV RF ALOCAÇÃO ATIVA RETORNO TOTAL FIC FIF RESP LIM	3 - Médio
8	BB PREV RF TP VÉRTICE 2027 FIF – RESP LIM	3 - Médio
9	BB PREV RF TÍTULOS PÚBLICOS VÉRTICE 2028 FIF – RESP LIM	3 - Médio
10	BB PREVIDENCIÁRIO RF IRF - M TP FIF – RESP LIM	3 - Médio
11	BB PREVIDENCIÁRIO RF IMA - B TP FIF – RESP LIM	4 - Alto
12	SICREDI - FIF INSTITUCIONAL RF IRF - M 1 – RESP LIM	2 - Baixo

* Definição da Instituição financeira. Quanto mais próximo do 5, maior o risco de mercado.

7.3.2-RISCO DE CRÉDITO

É a possibilidade do devedor não honrar seus compromissos. Nesse caso, investimentos que possuem risco de insolvência financeira são obrigados à se submeter a classificação de risco por Agências de Rating.

7.3.2.1-FUNDO DE INVESTIMENTO

Os Fundos de Investimentos em Renda Fixa que a AGUASPREV aplica, não necessitam de Análise de Rating. Abaixo segue a Classificação de Rating destes Fundos de Investimentos.

Nº	FUNDO DE INVESTIMENTO	CLASSIFICAÇÃO DE RATING	
		AGÊNCIA	RATING
1	BB PREVIDENCIÁRIO FLUXO RF SIMPLES FIC FI – RESP LIM	Não Disponibilizado pela Instituição	-
2	BB PREVIDENCIÁRIO RF REF DI LP PERFIL FIC FIF – RESP LIM	Não Disponibilizado pela Instituição	-
3	BB RF CP AUTOMÁTICO FIC FIF – RESP LIM	Não Disponibilizado pela Instituição	-
4	BB PREVIDENCIÁRIO RF IRF - M 1 TP FIC FIF – RESP LIM	Não Disponibilizado pela Instituição	-
5	BB PREVIDENCIÁRIO RF IDKA 2 TP FIF – RESP LIM	Moodys América Latina	MQ1
6	BB PREVIDENCIÁRIO RF IMA-B 5 LP FIC FIF RESP LIM	Não Disponibilizado pela Instituição	-
7	BB PREV RF ALOCAÇÃO ATIVA RETORNO TOTAL FIC FIF RESP LIM	Não Disponibilizado pela Instituição	-
8	BB PREV RF TP VÉRTICE 2027 FIF – RESP LIM	Não Disponibilizado pela Instituição	-
9	BB PREV RF TÍTULOS PÚBLICOS VÉRTICE 2028 FIF – RESP LIM	Não Disponibilizado pela Instituição	-
10	BB PREVIDENCIÁRIO RF IRF - M TP FIF – RESP LIM	Não Disponibilizado pela Instituição	-
11	BB PREVIDENCIÁRIO RF IMA - B TP FIF – RESP LIM	Não Disponibilizado pela Instituição	-
12	SICREDI - FIF INSTITUCIONAL RF IRF - M 1 – RESP LIM	Não Disponibilizado pela Instituição	-

7.3.2.2-INSTITUIÇÃO FINANCEIRA

Todos os envolvidos na gestão do Fundo de Investimento, incluindo as Instituições Financeiras, o Administrador, o Gestor e o Distribuidor necessitam de Análise de Rating. Abaixo segue a Classificação de Rating dos envolvidos na gestão e distribuição dos Fundos de Investimentos.

Nº	INSTITUIÇÃO FINANCEIRA / ADMINISTRADOR / GESTOR / DISTRIBUIDOR	CLASSIFICAÇÃO DE RATING	
		AGÊNCIA	RATING
1	BB Gestão de Recursos DTVM S.A.	Fitch Ratings	AA
2	Confederação Interestadual das Cooperativas Ligadas ao Sicredi	Fitch Ratings	AA

7.3.3-RISCO DE LIQUIDEZ

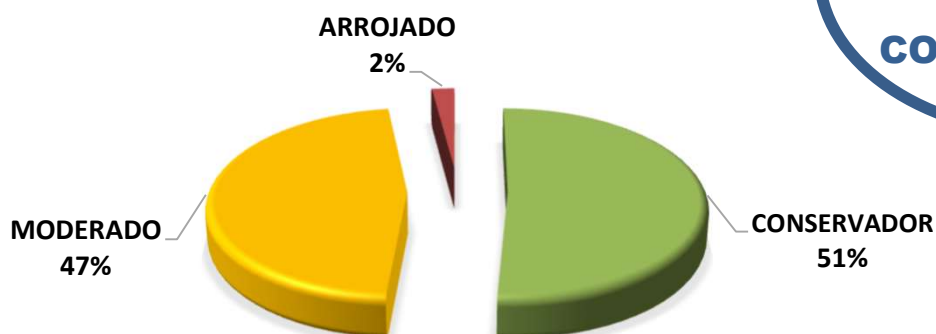
É o risco de o investidor não conseguir dar liquidez ao ativo financeiro (vender) ou conseguir liquidez abaixo do preço de mercado ou abaixo do preço de aquisição (compra).

A AGUASPREV possui 10 Fundo(s) de Investimento Aberto Sem Carência, e 2 Fundo(s) de Investimento Aberto Com Carência. Nesse caso, só poderá resgatar as cotas, após o término do prazo de carência, sendo opcional o resgate total ou parcial das cotas. Investimentos que possuem prazo para resgate, necessitam estar aderentes as obrigações financeiras do investidor.

7.4-ADERÊNCIA AO PAI

7.4.1-PERFIL DE RISCO (MERCADO)

PERFIL DOS INVESTIMENTOS



**PERFIL 4
MODERADO COM
TENDÊNCIA
CONSERVADORA**

Descrição do Perfil de Investidor

Objetivo do perfil

Perfil que tem o objetivo de equilibrar os ganhos com a segurança da carteira de Investimentos. É mais familiarizado com investimentos de RENDA FIXA, equilibrando as aplicações em ativos com rentabilidades baixas, mas positiva e ativos que podem oscilar (inclusive fechando o mês negativo), mas que apresentam ganhos maiores em períodos mais longos.

Comportamento da carteira

A carteira com perfil MODERADO COM TENDÊNCIA CONSERVADORA, busca manter a maior parte dos investimentos que apresentam rentabilidades mensais positivas, mas investindo uma parte em investimentos que podem oferecer ganhos mais vultuosos no médio e longo prazo. Esse tipo de perfil dificilmente consegue cumprir a Meta Atuarial, principalmente em períodos de inflação em alta.

Classificação de Perfil de Investidor - Metodologia Atuarial Consultoria

CONSERVADOR	1	EXTREMAMENTE CONSERVADOR
	2	CONSERVADOR
	3	CONSERVADOR COM TENDÊNCIA MODERADA
MODERADO	4	MODERADO COM TENDÊNCIA CONSERVADORA
	5	MODERADO
	6	MODERADO COM TENDÊNCIA ARROJADA
ARROJADO	7	ARROJADO COM TENDÊNCIA CONSERVADORA
	8	ARROJADO COM TENDÊNCIA MODERADA
	9	ARROJADO
	10	EXTREMAMENTE ARROJADO

O atual perfil de risco da AGUASPREV (PERFIL 4 - MODERADO COM TENDÊNCIA CONSERVADORA), se encontra aderente ao Perfil de Risco proposto na Política Anual de Investimentos/2025.

7.4.2-RISCO DE CRÉDITO

A Política Anual de Investimentos/2025 da AGUASPREV, determina que fundos de investimentos e Instituições Financeiras que necessitem de Análise de Rating, só receberão recursos da AGUASPREV, caso sejam classificados, no mínimo, como MUITO BAIXO RISCO DE CRÉDITO (A+).

As Análises de Ratings encontradas dos Fundos de Investimentos, assim como das Instituições Financeiras, dos Administradores, dos Gestores e dos Distribuidores dos fundos, se encontram aderentes à Política Anual de Investimentos/2025 da AGUASPREV.

7.4.3-RISCO DE LIQUIDEZ

7.4.3.1-OBRIGAÇÕES PREVIDENCIÁRIAS - CURTO PRAZO

Para resguardar a AGUASPREV e minimizar o risco de liquidez no Curto Prazo foi definido na Política de Investimentos/2025, uma Separação de Recursos Financeiros, intitulada como RECURSOS DE CURTO PRAZO (RISCO DE MERCADO E LIQUIDEZ).

Na Política Anual de Investimentos/2025 da AGUASPREV foi definido um valor de RECURSOS DE CURTO PRAZO (RISCO DE MERCADO E LIQUIDEZ) de R\$ 6.303.000,00 Milhões de reais. Atualmente, a necessidade de RECURSOS DE CURTO PRAZO da AGUASPREV é de R\$ 1.939.384,62 e o Saldo financeiro em Fundos para RECURSOS DE CURTO PRAZO está em R\$ 2.429.108,89 Milhões de reais.

As Obrigações Previdenciárias no Curto Prazo, ou seja, a necessidade financeira da AGUASPREV estão aderentes a Política Anual de Investimentos/2025 e a sua capacidade financeira no Curto Prazo.

7.4.3.2-OBRIGAÇÕES PREVIDENCIÁRIAS - MÉDIO e LONGO PRAZO

O investimento com prazo de duração mais longo que a AGUASPREV possui na sua carteira de investimento, tem liquidez à partir de 2028, representando 19,29% de seus recursos financeiros.

As Obrigações Previdenciárias a Médio e Longo Prazo da AGUASPREV estão aderentes a Política Anual de Investimentos/2025 e a sua capacidade e necessidade financeira a Médio e Longo prazo.

As análises efetuadas seguem as disposições estabelecidas na **Resolução CMN 4.963/2021**, tendo presente as condições de segurança, rentabilidade, solvência, liquidez, motivação, adequação as obrigações previdenciárias e transparência.

É o Relatório.



Igor França Garcia
Atuário MIBA/RJ 1.659

Certificação de Especialista em Investimento - CEA
Consultor de Investimentos credenciado pela CVM