
REGIME PRÓPRIO DE PREVIDÊNCIA SOCIAL DO MUNICÍPIO DE
ÁGUAS DA PRATA / FPBSMAP

RELATÓRIO SEMESTRAL
DE
INVESTIMENTOS

1º SEMESTRE
2022

18 de julho de 2022

ÍNDICE

1 – INTRODUÇÃO	3
2 – MOVIMENTAÇÃO DA CARTEIRA e POLÍTICA DE INVESTIMENTOS	4
3 – RESUMO DO REGULAMENTO DOS INVESTIMENTO	6
4 – MOVIMENTAÇÃO DA CARTEIRA - RENDA FIXA	10
5 – RENTABILIDADE DOS INVESTIMENTOS	16
5.1 - Melhor Desempenho Trimestral dos Investimentos	18
5.2 - Pior Desempenho Trimestral dos Investimentos	20
6 – ANÁLISE DA CARTEIRA DE INVESTIMENTO	22
7 – CONCLUSÃO	23
7.1 - Rentabilidade da Carteira Semestral	23
7.2 - Meta Atuarial	24
7.3 - Perfil de Risco do Investidor	25
7.4 - Avaliação de Desempenho no 1º Semestre	26
7.5 - Orientação para a Carteira de Investimento no 2º Semestre	26

1 - INTRODUÇÃO

Atendendo a necessidade do Instituto Previdenciário quanto a Política anual de Investimentos e a Meta Atuarial, enviamos o Relatório Semestral dos investimentos, referente ao 1º SEMESTRE, sobre o desempenho das rentabilidades e os riscos das aplicações financeiras do FPBSMAP.

Este relatório vem atender o **Inciso III, do Art. 3º da Portaria MPS 519/2011**, que exige a elaboração de **Relatórios Semestrais**, para acompanhamento dos riscos e desempenho das aplicações financeiras.

Art. 3. III – realizar avaliação do desempenho das aplicações efetuadas por entidade autorizada e credenciada, no mínimo semestralmente, adotando, de imediato, medidas cabíveis no caso da constatação de performance insatisfatória.

2.1-MOVIMENTAÇÃO DA CARTEIRA DE INVESTIMENTOS 2022 - FPBSMAP

Nº	MESES	SALDO INICIAL	APORTES (Aplicação)	RESGATES	VARIÇÃO PU - TÍTULOS PÚBLICOS	RENTABILIDADE			SALDO FINAL
						Positiva (a)	Negativa (b)	Consolidado c = (a) - (b)	
1	JANEIRO	12.094.068,84	710.803,15	(771.765,61)	-	68.023,17	(6.365,16)	61.658,01	12.094.764,39
2	FEVEREIRO	12.094.764,39	691.727,49	(656.927,06)	-	105.051,96	(1.428,31)	103.623,65	12.233.188,47
3	MARÇO	12.233.188,47	553.315,31	(323.794,61)	-	223.695,42	-	223.695,42	12.686.404,59
4	ABRIL	12.686.404,59	214.659,83	(330.159,00)	-	132.512,34	-	132.512,34	12.703.417,76
5	MAIO	12.703.417,76	670.757,05	(783.435,67)	-	111.594,53	-	111.594,53	12.702.333,67
6	JUNHO	12.702.333,67	1.272.118,44	(1.356.903,28)	-	58.424,69	(4.297,89)	54.126,80	12.671.675,63
7	JULHO	12.671.675,63	-	-	-	-	-	-	12.671.675,63
8	AGOSTO	12.671.675,63	-	-	-	-	-	-	12.671.675,63
9	SETEMBRO	12.671.675,63	-	-	-	-	-	-	12.671.675,63
10	OUTUBRO	12.671.675,63	-	-	-	-	-	-	12.671.675,63
11	NOVEMBRO	12.671.675,63	-	-	-	-	-	-	12.671.675,63
12	DEZEMBRO	12.671.675,63	-	-	-	-	-	-	12.671.675,63
13	ANO	12.094.068,84	4.113.381,27	(4.222.985,23)	-	699.302,12	(12.091,37)	687.210,75	12.671.675,63

*OS VALORES ACIMA NÃO CONSIDERAM DISPONIBILIDADE FINANCEIRA (CONTA CORRENTE).

2.2-POLÍTICA DE INVESTIMENTOS 2022 - LIMITE DE SEGMENTO - FPBSMAP

Nº	Segmentos da Resolução CMN 4.963/2021	Dispositivo Legal Resolução CMN 4.963/2021	Limites do PAI			Carteira de Investimentos		ORIENTAÇÃO EM CASO DE DESENQUADRAMENTO DA CARTEIRA JUNTO A POLÍTICA DE INVESTIMENTO
			Mínimo	Estratégia Alvo	Máximo	Atualmente (%)	Atualmente (R\$)	
RENDA FIXA								
1	Títulos Públicos Federal	Art. 7, I, a (100%)	0,0%	0,0%	100,0%	0,0%	-	-
2	F.I. 100% T.P.F. e/ou Operações Compromissadas	Art. 7, I, b (100%)	0,0%	73,3%	100,0%	72,1%	9.134.116,70	-
3	F.I. Índice de Renda Fixa 100% T.P.F. e/ou Operações	Art. 7, I, c (100%)	0,0%	0,0%	100,0%	0,0%	-	-
4	Operações Compromissadas	Art. 7, II (5%)	0,0%	0,0%	5,0%	0,0%	-	-
5	F.I. de Renda Fixa	Art. 7, III, a (60%)	0,0%	2,0%	60,0%	27,9%	3.537.558,93	-
6	F.I. de Índice de Renda Fixa	Art. 7, III, b (0%)	0,0%	21,4%	60,0%	0,0%	-	-
7	Ativos Financeiros de Renda Fixa de I.F.	Art. 7, IV (20%)	0,0%	0,0%	20,0%	0,0%	-	-
8	FIDC - Classe Sênior	Art. 7, V, a (5%)	0,0%	0,0%	0,0%	0,0%	-	-
9	F.I. Renda Fixa de "Crédito Privado"	Art. 7, V, b (5%)	0,0%	0,0%	0,0%	0,0%	-	-
10	F.I. em 85% de Debêntures	Art. 7, V, c (5%)	0,0%	0,0%	0,0%	0,0%	-	-
11	TOTAL - RENDA FIXA					100,0%	12.671.675,63	
RENDA VARIÁVEL								
12	F.I. Ações	Art. 8, I (30%)	0,0%	2,4%	30,0%	0,0%	-	-
13	F.I. Ações em Índices de Renda Variável	Art. 8, II (30%)	0,0%	0,0%	30,0%	0,0%	-	-
14	TOTAL - RENDA VARIÁVEL	Art. 8, §1º (30%)				0,0%	-	
INVESTIMENTOS ESTRUTURADOS								
15	F.I. e F.I.C FI Multimercados	Art. 10, I (10%)	0,0%	0,0%	10,0%	0,0%	-	-
16	F.I. em Participações	Art. 10, II (5%)	0,0%	0,0%	0,0%	0,0%	-	-
17	F.I. Ações - Mercado de Acesso	Art. 10, III (5%)	0,0%	0,0%	0,0%	0,0%	-	-
18	TOTAL - INVESTIMENTOS ESTRUTURADOS	Art. 10 (15%)				0,0%	-	
FUNDOS IMOBILIÁRIOS								
19	F.I. Imobiliário	Art. 11 (5%)	0,0%	0,0%	0,0%	0,0%	-	-
20	TOTAL - FUNDOS IMOBILIÁRIOS	Art. 11 (5%)				0,0%	-	
INVESTIMENTOS NO EXTERIOR								
21	FIC e FIC FI - Renda Fixa - Dívida Externa	Art. 9º, I (10%)	0,0%	0,0%	10,0%	0,0%	-	-
22	FIC - Aberto - Investimento no Exterior	Art. 9º, II (10%)	0,0%	0,0%	10,0%	0,0%	-	-
23	Fundos de Ações - BDR Nível I	Art. 9º, III (10%)	0,0%	1,0%	10,0%	0,0%	-	-
24	TOTAL - INVESTIMENTO NO EXTERIOR	Art. 9 (10%)				0,0%	-	
EMPRÉSTIMO CONSIGNADO								
25	Empréstimo Consignado	Art. 12 (5%)	0,0%	0,0%	5,0%	0,0%	-	-
26	TOTAL - EMPRÉSTIMO CONSIGNADO	Art. 12 (5%)				0,0%	-	
27	DESENQUADRADO	-		100,0%		0,0%	-	
28	DISPONIBILIDADE FINANCEIRA	-				0,0%	1.754,82	
29	PATRIMÔNIO TOTAL					100,0%	12.673.430,45	5

3-RESUMO DO REGULAMENTO DOS INVESTIMENTOS

1

INFORMAÇÕES	BB RF CP AUTOMÁTICO SETOR PUBLICO FIC FI	BB PREVIDENCIÁRIO RF FLUXO FIC FI	BB PREVIDENCIÁRIO RF REF DI LP PERFIL FIC FI	BB PREVIDENCIÁRIO RF IRF - M 1 TP FIC FI
CNPJ	04.288.966/0001-27	13.077.415/0001-05	13.077.418/0001-49	11.328.882/0001-35
SEGMENTO	Renda Fixa	Renda Fixa	Renda Fixa	Renda Fixa
CLASSIFICAÇÃO	Curto Prazo	Previdência Renda Fixa	Renda Fixa	Renda Fixa índices
ÍNDICE	CDI	CDI	CDI	IRF – M 1
PÚBLICO ALVO	Entidades Governamentais	Regimes Próprios de Previdência Social	Regimes Próprios de Previdência Social	Regimes Próprios de Previdência Social
ADMINISTRADOR	BB Gestão de Recursos DTVM s.a	BB Gestão de Recursos DTVM s.a	BB Gestão de Recursos DTVM s.a	BB Gestão de Recursos DTVM s.a
CNPJ ADM	30.822.936/0001-69	30.822.936/0001-69	30.822.936/0001-69	30.822.936/0001-69
GESTOR	BB Gestão de Recursos DTVM s.a	BB Gestão de Recursos DTVM s.a	BB Gestão de Recursos DTVM s.a	BB Gestão de Recursos DTVM s.a
CNPJ GESTOR	30.822.936/0001-69	30.822.936/0001-69	30.822.936/0001-69	30.822.936/0001-69
CUSTODIANTE	BB Gestão de Recursos DTVM s.a	BB Gestão de Recursos DTVM s.a	Banco do Brasil S.A.	BB Gestão de Recursos DTVM s.a
CNPJ CUSTODIANTE	30.822.936/0001-69	30.822.936/0001-69	00.000.000/0001-91	30.822.936/0001-69
DISTRIBUIDOR	Banco do Brasil SA	Banco do Brasil S.A.	Banco do Brasil S.A.	Banco do Brasil S.A.
CNPJ DISTRIBUIDOR	00.000.000/0001.91	00.000.000/0001.91	00.000.000/0001.91	00.000.000/0001.91
AUDITORIA	Deloitte Touche Tohmatsu Auditores independentes	Deloitte Touche Tohmatsu Auditores independentes	KPMG Auditores independentes	Deloitte Touche Tohmatsu Auditores independentes
CNPJ AUDITORIA	49.928.567/0001.11	57.755.217/0001.29	57.755.217/0001.29	49.928.567/0001.11
DATA DE INÍCIO	15/07/2002	28/04/2011	28/04/2011	08/12/2009
TAXA DE ADMINISTRAÇÃO	4,00% a.a.	1,00% a.a.	0,20% a.a.	0,10% a.a.
TAXA DE PERFORMANCE	Não possui	Não possui	Não possui	Não possui
APLICAÇÃO INICIAL	Qualquer Valor	1.000,00	1.000,00	1.000,00
APLICAÇÕES ADICIONAIS	Qualquer Valor	Qualquer valor	0,01	Qualquer valor
RESGATE MÍNIMO	Qualquer Valor	Qualquer valor	0,01	Qualquer valor
SALDO MÍNIMO	Qualquer Valor	Qualquer valor	0,01	Qualquer valor
CARÊNCIA	Não possui	Não possui	Não possui	Não possui
CRÉDITO DO RESGATE	D+0 (No mesmo dia da solicitação)	D+0 (No mesmo dia da solicitação)	D+0 (No mesmo dia da solicitação)	D+0 (No mesmo dia da solicitação)
RISCO DE MERCADO*	1 - Muito baixo	2 - Baixo	2 - Baixo	2 - Baixo
ENQUADRAMENTO LEGAL	F.I. de Renda Fixa, Art. 7, III, a (60% e 20% por Fundo)	F.I. de Renda Fixa, Art. 7, III, a (60% e 20% por Fundo)	F.I. de Renda Fixa, Art. 7, III, a (60% e 20% por Fundo)	F.I. 100% T.P.F. e/ou Operações Compromissadas, Art. 7, I, b (100%)

* Definição da Instituição financeira. Quanto mais próximo do 5, maior o risco de mercado.

6

2

INFORMAÇÕES	BB PREVIDENCIARIO RF IDKA 2 TP FI	BB PREVIDENCIÁRIO IMA - B 5 LP FIC FI	BB PREVIDENCIARIO RF ALOCAÇÃO ATIVA FIC FI	BB PREVIDENCIÁRIO RF TP IPCA IV
CNPJ	13.322.205/0001-35	03.543.447/0001-03	25.078.994/0001-90	19.515.015/0001-10
SEGMENTO	Renda Fixa	Renda Fixa	Renda Fixa	Renda Fixa
CLASSIFICAÇÃO	Previdência Renda Fixa	Renda Fixa Índices	Renda Fixa	Renda Fixa índice
ÍNDICE	IDKA 2	IMA - B 5	IMA – GERAL ex – C	IPCA + 6,00%
PÚBLICO ALVO	Regimes Próprios de Previdência Social	Regimes Próprios de Previdência Social	Investidores em geral	Regimes Próprios de Previdência Social
ADMINISTRADOR	BB Gestão de Recursos DTVM s.a	BB Gestão de Recursos DTVM s.a	BB Gestão de Recursos DTVM s.a	BB Gestão de Recursos DTVM s.a
CNPJ ADM	30.822.936/0001-69	30.822.936/0001-69	30.822.936/0001-69	30.822.936/0001-69
GESTOR	BB Gestão de Recursos DTVM s.a	BB Gestão de Recursos DTVM s.a	BB Gestão de Recursos DTVM s.a	BB Gestão de Recursos DTVM s.a
CNPJ GESTOR	30.822.936/0001-69	30.822.936/0001-69	30.822.936/0001-69	30.822.936/0001-69
CUSTODIANTE	BB Gestão de Recursos DTVM s.a	Banco do Brasil S.A.	BANCO DO BRASIL S.A.	Banco do Brasil s.a.
CNPJ CUSTODIANTE	30.822.936/0001-69	00.000.000/0001-91	00.000.000/0001-91	00.000.000/0001-91
DISTRIBUIDOR	Banco do Brasil S.A.	Banco do Brasil S.A.	BANCO DO BRASIL S.A.	Banco do Brasil s.a.
CNPJ DISTRIBUIDOR	00.000.000/0001.91	00.000.000/0001.91	00.000.000/0001.91	00.000.000/0001.91
AUDITORIA	Deloitte Touche Tohmatsu Auditores independentes	KPMG Auditores independentes	KPMG Auditores independentes	Deloitte Touche Tohmatsu Auditores Independentes
CNPJ AUDITORIA	49.928.567/0001.11	57.755.217/0001.29	57.755.217/0001-29	49.928.567/0001.11
DATA DE INÍCIO	28/04/2011	17/12/1999	31/08/2016	11/02/2014
TAXA DE ADMINISTRAÇÃO	0,20% a.a.	0,20% a.a.	0,30% a.a.	0,20% a.a.
TAXA DE PERFORMANCE	Não possui	Não possui	Não Possui	Não possui
APLICAÇÃO INICIAL	10.000,00	1.000,00	1.000.000,00	300.000,00
APLICAÇÕES ADICIONAIS	Qualquer valor	0,01	0,01	0,00
RESGATE MÍNIMO	Qualquer valor	0,01	1.000.000,00	0,00
SALDO MÍNIMO	Qualquer valor	0,01	300.000,00	0,00
CARÊNCIA	Não possui	Não possui	Não possui	Até dia 15/08/2022
CRÉDITO DO RESGATE	D+1 (No dia seguinte a solicitação)	D+1 (No dia seguinte a solicitação)	D+3 (Três dias úteis após a solicitação)	D+0 (No mesmo dia da solicitação)
RISCO DE MERCADO*	1 - Muito baixo	4 - Alto	4 - Alto	4 - Alto
ENQUADRAMENTO LEGAL	F.I. 100% T.P.F. e/ou Operações Compromissadas, Art. 7, I, b (100%)	F.I. 100% T.P.F. e/ou Operações Compromissadas, Art. 7, I, b (100%)	F.I. 100% T.P.F. e/ou Operações Compromissadas, Art. 7, I, b (100%)	F.I. 100% T.P.F. e/ou Operações Compromissadas, Art. 7, I, b (100%)

* Definição da Instituição financeira. Quanto mais próximo do 5, maior o risco de mercado.

7

3

INFORMAÇÕES	BB PREV RF ALOCAÇÃO ATIVA RETORNO TOTAL FIC FI	BB PREVIDENCIÁRIO RF IMA - B TP FI	BB PREV RF TÍTULOS PÚBLICOS XXI FI	SICREDI - FI INSTITUCIONAL RF REF IRF - M 1
CNPJ	35.292.588/0001-89	07.442.078/0001-05	44.345.590/0001-60	19.196.599/0001-09
SEGMENTO	Renda Fixa	Renda Fixa	Renda Fixa	Renda Fixa
CLASSIFICAÇÃO	Fundo de Renda Fixa	Renda Fixa índices	Renda Fixa índice	Renda Fixa índices
ÍNDICE	IPCA	IMA – B	IPCA + 5,00%	IRF – M 1
PÚBLICO ALVO	Regimes Próprios de Previdência Social	Regimes Próprios de Previdência Social	Regimes Próprios de Previdência Social	Regimes Próprio de Previdência Social
ADMINISTRADOR	BB Gestão de Recursos DTVM s.a	BB Gestão de Recursos DTVM s.a	BB Gestão de Recursos DTVM s.a	Banco Cooperativo Sicredi S.A.
CNPJ ADM	30.822.936/0001-69	30.822.936/0001-69	30.822.936/0001-69	01.181.521/0001-55
GESTOR	BB Gestão de Recursos DTVM s.a	BB Gestão de Recursos DTVM s.a	BB Gestão de Recursos DTVM s.a	Confederação das Cooperativas do Sicredi
CNPJ GESTOR	30.822.936/0001-69	30.822.936/0001-69	30.822.936/0001-69	03.795.072/0001-60
CUSTODIANTE	Banco do Brasil S.A.	BB Gestão de Recursos DTVM s.a	Banco do Brasil S.A.	Banco Cooperativo Sicredi S.A.
CNPJ CUSTODIANTE	00.000.000/0001-91	30.822.936/0001-69	00.000.000/0001-91	01.181.521/0001-55
DISTRIBUIDOR	Banco do Brasil S.A.	Banco do Brasil S.A.	Banco do Brasil S.A.	Banco Cooperativo Sicredi S.A.
CNPJ DISTRIBUIDOR	00.000.000/0001-91	00.000.000/0001.91	00.000.000/0001-91	01.181.521/0001-55
AUDITORIA	KPMG Auditores Independentes	Deloitte Touche Tohmatsu Auditores independentes	Deloitte Touche Tohmatsu Auditores Independentes	Deloitte Touche Tohmatsu Auditores Independentes
CNPJ AUDITORIA	57.755.217/0001-29	49.928.567/0001.11	49.928.567/0001-11	49.928.567/0001-11
DATA DE INÍCIO	16/03/2020	24/07/2005	24/01/2022	07/02/2014
TAXA DE ADMINISTRAÇÃO	0,50% a.a.	0,20% a.a.	0,20% a.a.	0,20% a.a.
TAXA DE PERFORMANCE	Não possui	Não possui	Não possui	Não possui
APLICAÇÃO INICIAL	10.000,00	10.000,00	100.000,00	50.000,00
APLICAÇÕES ADICIONAIS	1.000,00	Qualquer valor	100.000,00	5.000,00
RESGATE MÍNIMO	1.000,00	Qualquer valor	100.000,00	5.000,00
SALDO MÍNIMO	1.000,00	Qualquer valor	100.000,00	50.000,00
CARÊNCIA	Não possui	Não possui	Até dia 15/08/2024	Não possui
CRÉDITO DO RESGATE	D+3 (Três dias úteis após a solicitação)	D+1 (No dia seguinte a solicitação)	D+0 (No mesmo dia da solicitação)	D+1 (No dia seguinte a solicitação)
RISCO DE MERCADO*	3 - Médio	5 - Muito Alto	3 - Médio	2 - Baixo
ENQUADRAMENTO LEGAL	F.I. de Renda Fixa, Art. 7, III, a (60% e 20% por Fundo)	F.I. 100% T.P.F. e/ou Operações Compromissadas, Art. 7, I, b (100%)	F.I. 100% T.P.F. e/ou Operações Compromissadas, Art. 7, I, b (100%)	F.I. de Renda Fixa, Art. 7, III, a (60% e 20% por Fundo)

* Definição da Instituição financeira. Quanto mais próximo do 5, maior o risco de mercado.

8

4

INFORMAÇÕES	SICREDI SCHROEDERS IBOVESPA - FIÇÕES			
CNPJ	06.051.151/0001-55			
SEGMENTO	Renda Variável			
CLASSIFICAÇÃO	Ações Ibovespa Ativo			
ÍNDICE	IBOV			
PÚBLICO ALVO	Pessoas físicas, jurídicas e Regimes Próprio de Previdência Social			
ADMINISTRADOR	Banco Cooperativo Sicredi S.A.			
CNPJ ADM	01.181.521/0001-55			
GESTOR	Schroder Investment Management Brasil Ltda			
CNPJ GESTOR	92.886.662/0001-29			
CUSTODIANTE	Banco Cooperativo Sicredi S.A.			
CNPJ CUSTODIANTE	01.181.521/0001-55			
DISTRIBUIDOR	Banco Cooperativo Sicredi S.A.			
CNPJ DISTRIBUIDOR	01.181.521/0001-55			
AUDITORIA	Deloitte Touche Tohmatsu Auditores Independentes			
CNPJ AUDITORIA	49.928.567/0001-11			
DATA DE INÍCIO	30/09/2011			
TAXA DE ADMINISTRAÇÃO	1,50% a.a.			
TAXA DE PERFORMANCE	Não possui			
APLICAÇÃO INICIAL	500,00			
APLICAÇÕES ADICIONAIS	100,00			
RESGATE MÍNIMO	100,00			
SALDO MÍNIMO	300,00			
CARÊNCIA	Não possui			
CRÉDITO DO RESGATE	D+3 (Três dias úteis após a solicitação)			
RISCO DE MERCADO*	5 - Muito Alto			
ENQUADRAMENTO LEGAL	F.I. Ações, Art. 8, I (30% e 20% por Fundo)			

* Definição da Instituição financeira. Quanto mais próximo do 5, maior o risco de mercado.

4.1 - MOVIMENTAÇÃO DA CARTEIRA - RF - BANCO DO BRASIL

BB RF CP AUTOMÁTICO SETOR PUBLICO FIC FI						
1	SALDO INICIAL (R\$)	Aportes (R\$)	Resgates (R\$)	Rentabilidade (R\$)	SALDO FINAL (R\$)	Taxa de Retorno
JANEIRO	20.441,22	173.640,23	- 22.446,43	658,70	172.293,72	0,382%
FEVEREIRO	172.293,72	-	- 27.274,39	1.007,88	146.027,21	0,690%
MARÇO	146.027,21	40,00	- 22.436,42	1.046,40	124.677,19	0,839%
ABRIL	124.677,19	-	- 22.704,63	798,62	102.771,18	0,777%
MAIO	102.771,18	-	- 25.890,10	830,42	77.711,50	1,069%
JUNHO	77.711,50	-	- 21.650,83	624,85	56.685,52	1,102%

BB PREVIDENCIÁRIO IMA - B 5 LP FIC FI						
2	SALDO INICIAL (R\$)	Aportes (R\$)	Resgates (R\$)	Rentabilidade (R\$)	SALDO FINAL (R\$)	Taxa de Retorno
JANEIRO	2.255.257,07	-	- 100.000,00	1.883,04	2.157.140,11	0,087%
FEVEREIRO	2.157.140,11	-	-	22.744,05	2.179.884,16	1,043%
MARÇO	2.179.884,16	-	-	56.212,50	2.236.096,66	2,514%
ABRIL	2.236.096,66	-	-	34.155,97	2.270.252,63	1,505%
MAIO	2.270.252,63	-	-	17.478,38	2.287.731,01	0,764%
JUNHO	2.287.731,01	500.000,00	-	8.063,96	2.795.794,97	0,288%

BB PREVIDENCIÁRIO RF IMA - B TP FI						
3	SALDO INICIAL (R\$)	Aportes (R\$)	Resgates (R\$)	Rentabilidade (R\$)	SALDO FINAL (R\$)	Taxa de Retorno
JANEIRO	799.527,85	-	-	6.139,47	793.388,38	-0,774%
FEVEREIRO	793.388,38	-	-	4.233,30	797.621,68	0,531%
MARÇO	797.621,68	-	-	24.007,01	821.628,69	2,922%
ABRIL	821.628,69	-	-	6.603,03	828.231,72	0,797%
MAIO	828.231,72	-	-	7.946,61	836.178,33	0,950%
JUNHO	836.178,33	500.000,00	-	4.297,89	1.331.880,44	-0,323%

BB PREVIDENCIÁRIO RF TP IPCA IV						
4	SALDO INICIAL (R\$)	Aportes (R\$)	Resgates (R\$)	Rentabilidade (R\$)	SALDO FINAL (R\$)	Taxa de Retorno
JANEIRO	424.120,71	-	-	2.396,65	426.517,36	0,562%
FEVEREIRO	426.517,36	-	11.858,38	4.740,80	419.399,79	1,130%
MARÇO	419.399,79	-	-	9.620,93	429.020,72	2,243%
ABRIL	429.020,72	-	-	8.783,00	437.803,72	2,006%
MAIO	437.803,72	-	-	2.841,58	440.645,30	0,645%
JUNHO	440.645,30	-	-	1.377,19	442.022,49	0,312%

BB PREVIDENCIÁRIO RF IRF - M 1 TP FIC FI						
5	SALDO INICIAL (R\$)	Aportes (R\$)	Resgates (R\$)	Rentabilidade (R\$)	SALDO FINAL (R\$)	Taxa de Retorno
JANEIRO	1.799.871,31	-	-	11.052,14	1.810.923,45	0,610%
FEVEREIRO	1.810.923,45	-	-	13.349,49	1.824.272,93	0,732%
MARÇO	1.824.272,93	-	-	15.819,90	1.840.092,83	0,860%
ABRIL	1.840.092,83	-	-	12.874,54	1.852.967,37	0,695%
MAIO	1.852.967,37	-	-	17.076,83	1.870.044,20	0,913%
JUNHO	1.870.044,20	-	1.000.000,00	8.382,35	878.426,55	0,954%

BB PREVIDENCIÁRIO RF IDKA 2 TP FI						
6	SALDO INICIAL (R\$)	Aportes (R\$)	Resgates (R\$)	Rentabilidade (R\$)	SALDO FINAL (R\$)	Taxa de Retorno
JANEIRO	2.270.793,18	-	-	218,71	2.271.011,89	0,010%
FEVEREIRO	2.271.011,89	-	-	26.268,41	2.297.280,30	1,143%
MARÇO	2.297.280,30	-	-	60.192,48	2.357.472,78	2,553%
ABRIL	2.357.472,78	-	-	34.982,19	2.392.454,97	1,462%
MAIO	2.392.454,97	-	-	18.541,46	2.410.996,43	0,769%
JUNHO	2.410.996,43	-	-	6.415,81	2.417.412,24	0,265%

BB PREVIDENCIÁRIO RF FLUXO FIC FI

7	SALDO INICIAL (R\$)	Aportes (R\$)	Resgates (R\$)	Rentabilidade (R\$)	SALDO FINAL (R\$)	Taxa de Retorno
JANEIRO	88.205,23	337.162,92	- 379.319,18	976,09	47.025,06	2,076%
FEVEREIRO	47.025,06	348.846,80	- 208.548,66	1.187,56	188.510,76	0,630%
MARÇO	188.510,76	553.275,31	- 223.358,19	3.161,53	521.589,41	0,606%
ABRIL	521.589,41	214.659,83	- 235.454,37	4.365,35	505.160,22	0,864%
MAIO	505.160,22	270.757,05	- 675.545,57	2.039,94	102.411,64	1,992%
JUNHO	102.411,64	272.118,44	- 265.252,45	1.728,24	111.005,87	1,557%

BB PREVIDENCIÁRIO RF REF DI LP PERFIL FIC FI

8	SALDO INICIAL (R\$)	Aportes (R\$)	Resgates (R\$)	Rentabilidade (R\$)	SALDO FINAL (R\$)	Taxa de Retorno
JANEIRO	1.870.941,98	-	- 200.000,00	14.585,33	1.685.527,31	0,865%
FEVEREIRO	1.685.527,31	-	-	13.455,86	1.698.983,18	0,792%
MARÇO	1.698.983,18	-	-	16.370,94	1.715.354,12	0,954%
ABRIL	1.715.354,12	-	-	13.416,10	1.728.770,22	0,776%
MAIO	1.728.770,22	-	-	18.431,74	1.747.201,96	1,055%
JUNHO	1.747.201,96	-	-	17.924,75	1.765.126,71	1,015%

BB PREVIDENCIÁRIO RF ALOCAÇÃO ATIVA FIC FI

9	SALDO INICIAL (R\$)	Aportes (R\$)	Resgates (R\$)	Rentabilidade (R\$)	SALDO FINAL (R\$)	Taxa de Retorno
JANEIRO	1.024.352,08	-	-	389,13	1.024.741,21	0,038%
FEVEREIRO	1.024.741,21	-	-	6.312,53	1.031.053,74	0,612%
MARÇO	1.031.053,74	-	-	13.840,70	1.044.894,44	1,325%
ABRIL	1.044.894,44	-	-	5.414,18	1.050.308,62	0,515%
MAIO	1.050.308,62	-	-	8.587,63	1.058.896,25	0,811%
JUNHO	1.058.896,25	-	-	3.488,84	1.062.385,09	0,328%

BB PREV RF ALOCAÇÃO ATIVA RETORNO TOTAL FIC FI						
10	SALDO INICIAL (R\$)	Aportes (R\$)	Resgates (R\$)	Rentabilidade (R\$)	SALDO FINAL (R\$)	Taxa de Retorno
JANEIRO	1.125.853,00	-	-	2.148,02	1.128.001,02	0,190%
FEVEREIRO	1.128.001,02	-	-	7.545,97	1.135.546,99	0,665%
MARÇO	1.135.546,99	-	-	15.454,77	1.151.001,76	1,343%
ABRIL	1.151.001,76	-	-	7.080,45	1.158.082,21	0,611%
MAIO	1.158.082,21	-	-	10.764,70	1.168.846,91	0,921%
JUNHO	1.168.846,91	-	-	5.407,39	1.174.254,30	0,460%

BB PREV RF TÍTULOS PÚBLICOS XXI FI						
11	SALDO INICIAL (R\$)	Aportes (R\$)	Resgates (R\$)	Rentabilidade (R\$)	SALDO FINAL (R\$)	Taxa de Retorno
JANEIRO	-	200.000,00	-	225,68	199.774,32	-0,113%
FEVEREIRO	199.774,32	-	5.660,46	2.097,62	196.211,48	1,069%
MARÇO	196.211,48	-	-	5.212,27	201.423,75	2,588%
ABRIL	201.423,75	-	-	2.514,38	203.938,13	1,233%
MAIO	203.938,13	-	-	1.807,87	205.746,00	0,879%
JUNHO	205.746,00	-	-	448,93	206.194,93	0,218%

BB PREVIDENCIÁRIO RF FLUXO FIC FI						
12	SALDO INICIAL (R\$)	Aportes (R\$)	Resgates (R\$)	Rentabilidade (R\$)	SALDO FINAL (R\$)	Taxa de Retorno
JANEIRO	-	-	-	-	-	-
FEVEREIRO	-	19.295,52	-	112,64	19.408,16	0,580%
MARÇO	19.408,16	-	-	161,64	19.569,80	0,826%
ABRIL	19.569,80	-	-	142,33	19.712,13	0,722%
MAIO	19.712,13	-	-	187,68	19.899,81	0,943%
JUNHO	19.899,81	-	-	185,53	20.085,34	0,924%

4.2 - MOVIMENTAÇÃO DA CARTEIRA - RF - SICREDI

SICREDI - FI INSTITUCIONAL RF REF IRF - M 1						
13	SALDO INICIAL (R\$)	Aportes (R\$)	Resgates (R\$)	Rentabilidade (R\$)	SALDO FINAL (R\$)	Taxa de Retorno
JANEIRO	122.518,89	- -	70.000,00	888,20	53.407,09	1,663%
FEVEREIRO	53.407,09	323.585,17	- -	80.000,00	1.995,85	298.988,11 0,668%
MARÇO	298.988,11	- -	78.000,00	2.594,34	223.582,45	1,160%
ABRIL	223.582,45	- -	72.000,00	1.382,19	152.964,64	0,904%
MAIO	152.964,64	400.000,00	- -	82.000,00	5.059,69	476.024,33 1,063%
JUNHO	476.024,33	- -	70.000,00	4.376,86	410.401,19	1,066%

4.3 - MOVIMENTAÇÃO DA CARTEIRA - RF - RENDA VARIÁVEL

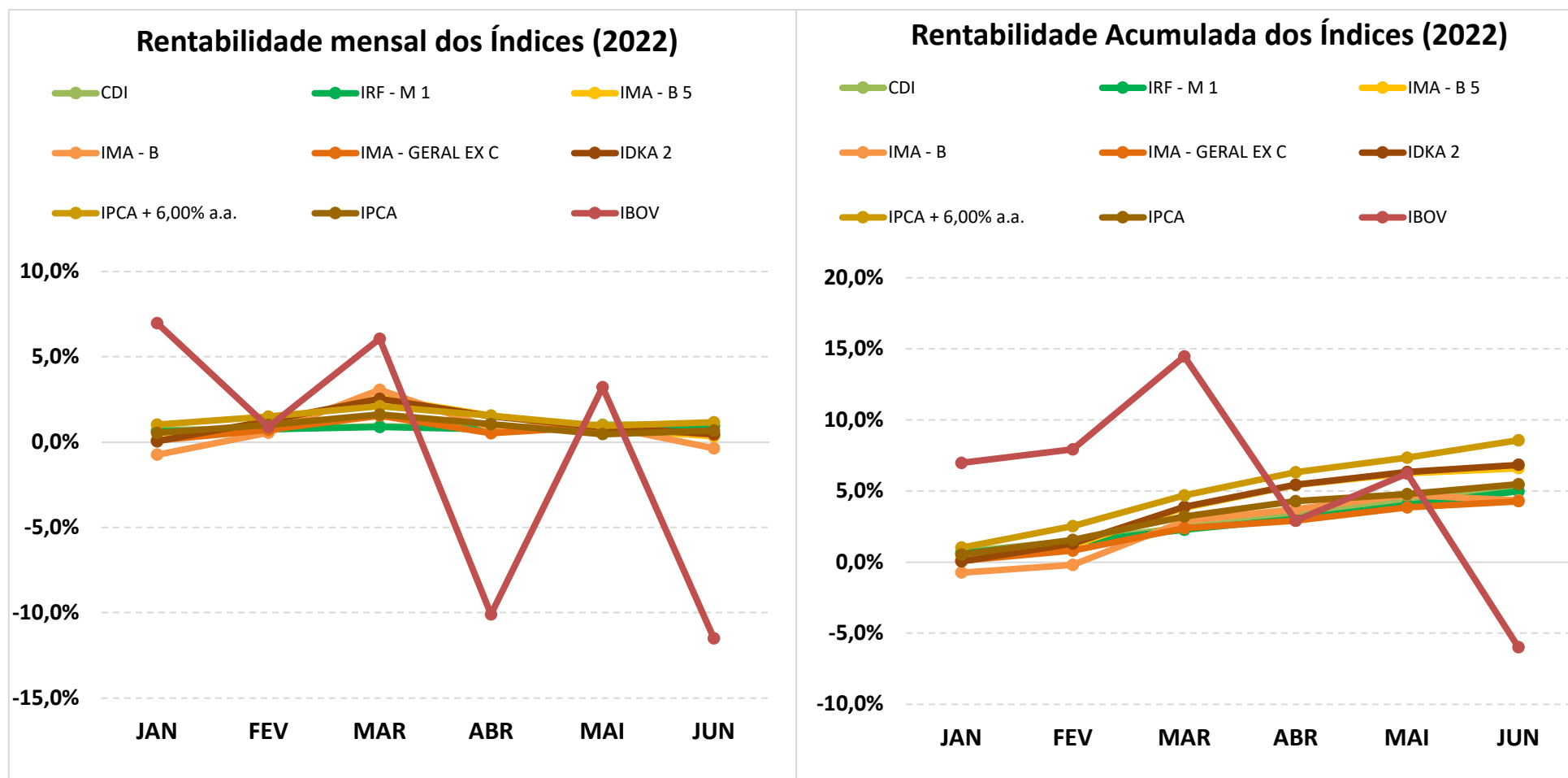
SICREDI SCHRODERS IBOVESPA - FI AÇÕES

14	SALDO INICIAL (R\$)	Aportes (R\$)	Resgates (R\$)	Rentabilidade (R\$)	SALDO FINAL (R\$)	Taxa de Retorno
JANEIRO	292.186,33	-	-	32.827,15	325.013,48	10,100%
FEVEREIRO	325.013,48	-	323.585,17	1.428,31	-	-0,439%
MARÇO	-	-	-	-	-	-
ABRIL	-	-	-	-	-	-
MAIO	-	-	-	-	-	-
JUNHO	-	-	-	-	-	-

5-TABELA DE RENTABILIDADE

Nº	INVESTIMENTOS	JAN	FEV	MAR	ABR	MAI	JUN	ACUMULADO
1	BB RF CP AUTOMÁTICO SETOR PUBLICO FIC FI	0,56%	0,59%	0,73%	0,67%	0,85%	0,84%	4,32%
2	BB PREVIDENCIÁRIO RF FLUXO FIC FI	0,65%	0,68%	0,83%	0,73%	0,95%	0,93%	4,87%
3	BB PREVIDENCIÁRIO RF REF DI LP PERFIL FIC FI	0,78%	0,80%	0,96%	0,78%	1,07%	1,03%	5,54%
4	BB PREVIDENCIÁRIO RF IRF - M 1 TP FIC FI	0,61%	0,74%	0,87%	0,70%	0,92%	0,92%	4,85%
5	BB PREVIDENCIARIO RF IDKA 2 TP FI	0,01%	1,16%	2,62%	1,48%	0,77%	0,27%	6,45%
6	BB PREVIDENCIÁRIO IMA - B 5 LP FIC FI	0,08%	1,05%	2,58%	1,53%	0,77%	0,32%	6,48%
7	BB PREVIDENCIARIO RF ALOCAÇÃO ATIVA FIC FI	0,04%	0,62%	1,34%	0,52%	0,82%	0,33%	3,72%
8	BB PREVIDENCIÁRIO RF TP IPCA IV	0,57%	1,13%	2,29%	2,05%	0,65%	0,31%	7,19%
9	BB PREV RF ALOCAÇÃO ATIVA RETORNO TOTAL FIC FI	0,19%	0,67%	1,36%	0,62%	0,93%	0,46%	4,30%
10	BB PREVIDENCIÁRIO RF IMA - B TP FI	-0,77%	0,53%	3,01%	0,80%	0,96%	-0,35%	4,21%
11	BB PREV RF TÍTULOS PÚBLICOS XXI FI	-0,42%	1,06%	2,66%	1,25%	0,89%	0,22%	5,75%
12	SICREDI - FI INSTITUCIONAL RF REF IRF - M 1	0,73%	0,80%	0,90%	0,66%	0,97%	0,94%	5,10%
13	SICREDI SCHRODERS IBOVESPA - FI AÇÕES	11,24%	1,49%	5,65%	-8,90%	3,18%	-10,87%	-0,07%
	CDI	0,73%	0,76%	0,93%	0,83%	1,03%	1,02%	5,42%
	IRF - M 1	0,63%	0,74%	0,89%	0,75%	0,95%	0,93%	4,99%
	IMA - B 5	0,11%	1,06%	2,61%	1,56%	0,78%	0,33%	6,61%
	IMA - B	-0,73%	0,54%	3,07%	0,83%	0,96%	-0,36%	4,35%
	IMA - GERAL EX C	0,10%	0,72%	1,56%	0,51%	0,92%	0,42%	4,29%
	IDKA 2	0,05%	1,26%	2,54%	1,51%	0,85%	0,47%	6,85%
	IPCA + 6,00% a.a.	1,03%	1,50%	2,11%	1,55%	0,96%	1,16%	8,58%
	IPCA	0,54%	1,01%	1,62%	1,06%	0,47%	0,67%	5,49%
	IBOV	6,98%	0,89%	6,06%	-10,10%	3,22%	-11,50%	-5,99%

GRÁFICO COMPARATIVO DE RENTABILIDADE DOS ÍNDICES

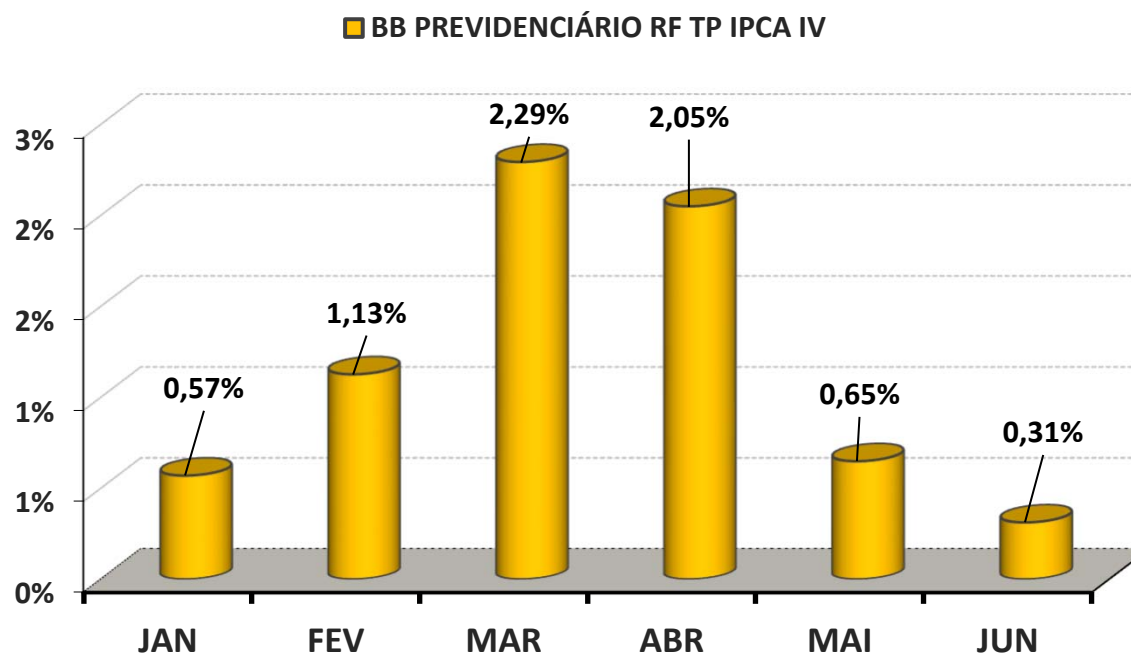


5.1-MELHOR DESEMPENHO SEMESTRAL DOS INVESTIMENTOS

COMPORTAMENTO MENSAL

FUNDO DE INVESTIMENTO	JAN	FEV	MAR	ABR	MAI	JUN
BB PREVIDENCIÁRIO RF TP IPCA IV	0,57%	1,13%	2,29%	2,05%	0,65%	0,31%

Comportamento MENSAL no Semestre

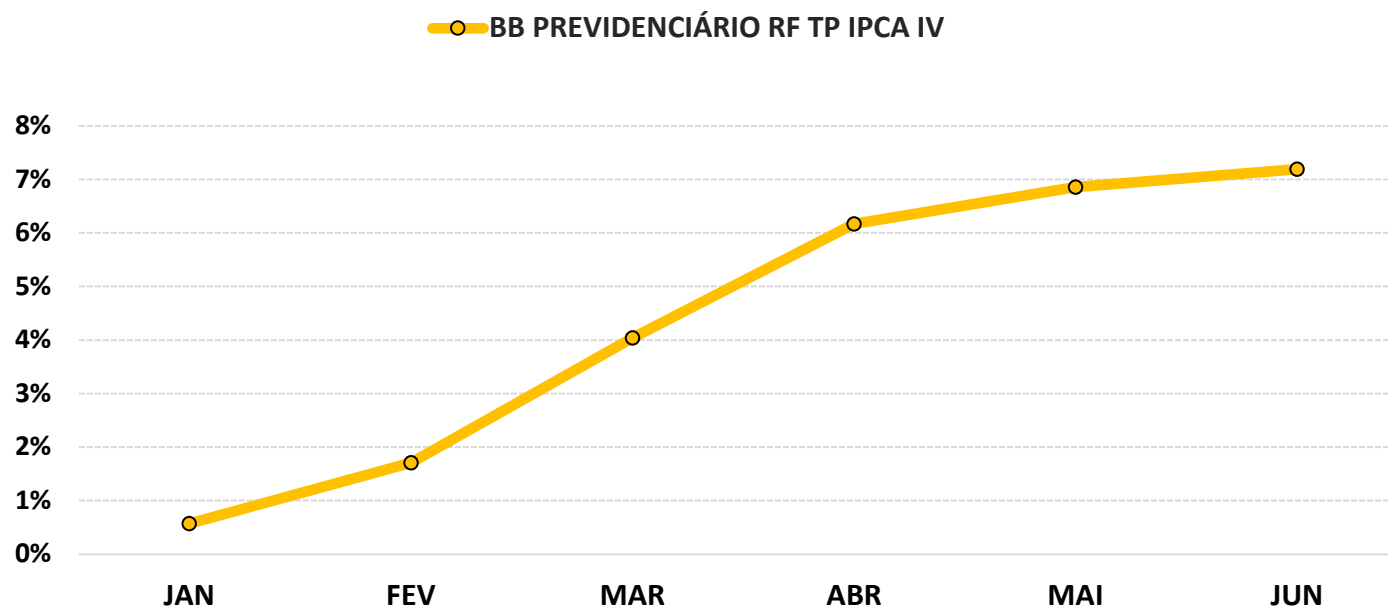


5.1-MELHOR DESEMPENHO ACUMULADO SEMESTRAL DOS INVESTIMENTOS

COMPORTAMENTO ACUMULADO

FUNDO DE INVESTIMENTO	JAN	FEV	MAR	ABR	MAI	JUN
BB PREVIDENCIÁRIO RF TP IPCA IV	0,57%	1,70%	4,04%	6,17%	6,86%	7,19%

Comportamento ACUMULADO no Semestre

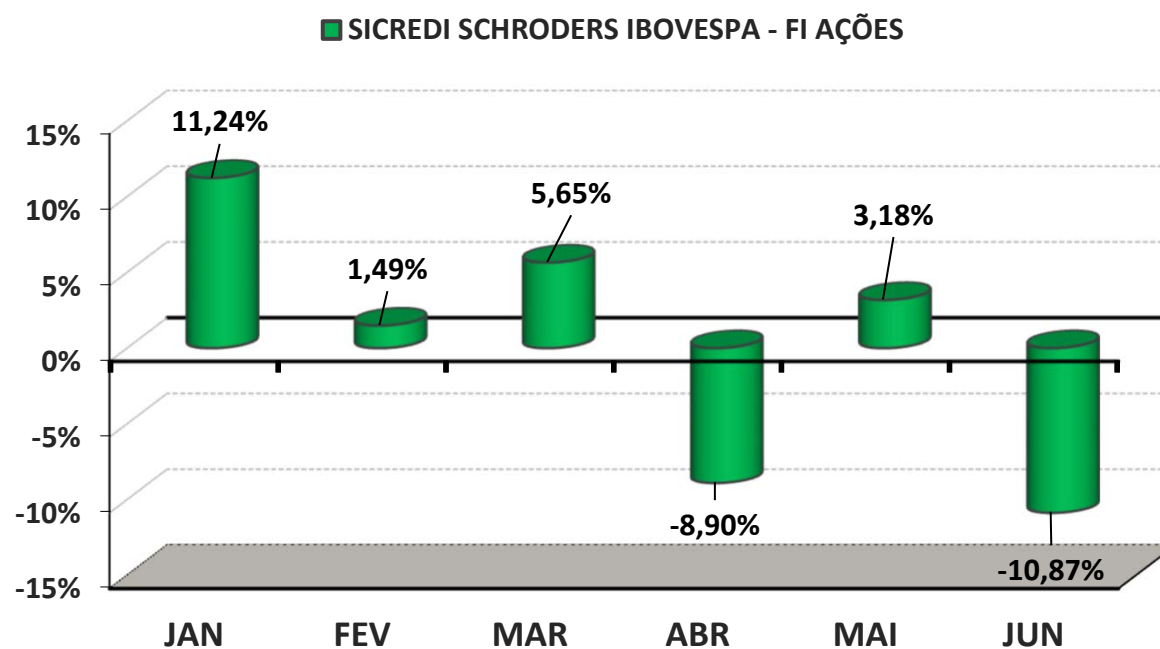


5.2-PIOR DESEMPENHO SEMESTRAL DOS INVESTIMENTOS

COMPORTAMENTO MENSAL

FUNDO DE INVESTIMENTO	JAN	FEV	MAR	ABR	MAI	JUN
SICREDI SCHRODERS IBOVESPA - FI AÇÕES	11,24%	1,49%	5,65%	-8,90%	3,18%	-10,87%

Comportamento MENSAL no Semestre

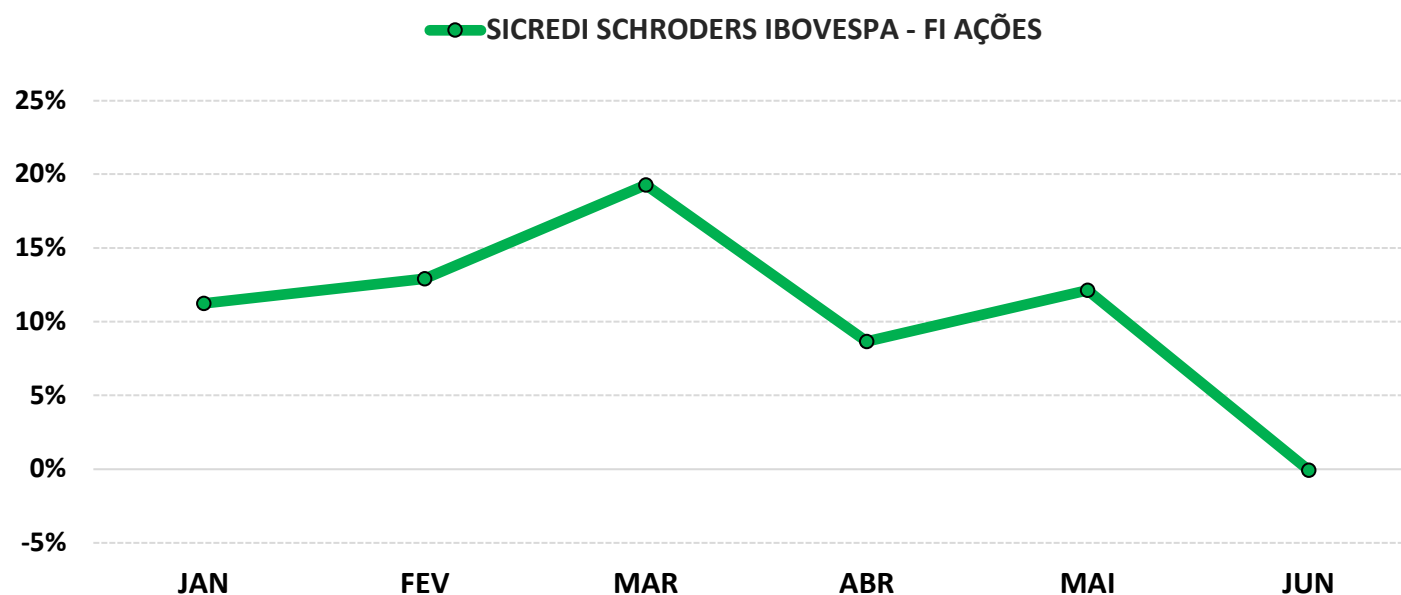


5.2-PIOR DESEMPENHO SEMESTRAL DOS INVESTIMENTOS

COMPORTAMENTO ACUMULADO

FUNDO DE INVESTIMENTO	JAN	FEV	MAR	ABR	MAI	JUN
SICREDI SCHRODERS IBOVESPA - FI AÇÕES	11,24%	12,90%	19,28%	8,66%	12,12%	-0,07%

Comportamento ACUMULADO no Semestre



6-ANÁLISE DA CARTEIRA DE INVESTIMENTO - 1º SEMESTRE - 2022

	JAN	FEV	MAR	ABR	MAI	JUN
MENSAL	0,51%	0,86%	1,83%	1,04%	0,88%	0,43%
CDI	0,73%	0,76%	0,93%	0,83%	1,03%	1,02%
IBOVESPA	6,98%	0,89%	6,06%	-10,10%	3,22%	-11,50%
META ATUARIAL	0,94%	1,41%	2,02%	1,46%	0,87%	1,07%

	JAN	FEV	MAR	ABR	MAI	JUN
ACUMULADO DO SEMESTRE	0,51%	1,37%	3,22%	4,30%	5,22%	5,67%
CDI	0,73%	1,50%	2,44%	3,29%	4,35%	5,42%
IBOVESPA	6,98%	7,93%	14,47%	2,91%	6,22%	-5,99%
META ATUARIAL	0,94%	2,36%	4,43%	5,95%	6,87%	8,02%

RENTABILIDADE ACUMULADA DO SEMESTRE DO FPBSMAP:

R\$ 687.210,75

META ATUARIAL ACUMULADA DO SEMESTRE:

R\$ 962.569,81

DEFASAGEM PARA O CUMPRIMENTO DA META ATUARIAL:

R\$ (275.359,05)

7-CONCLUSÃO

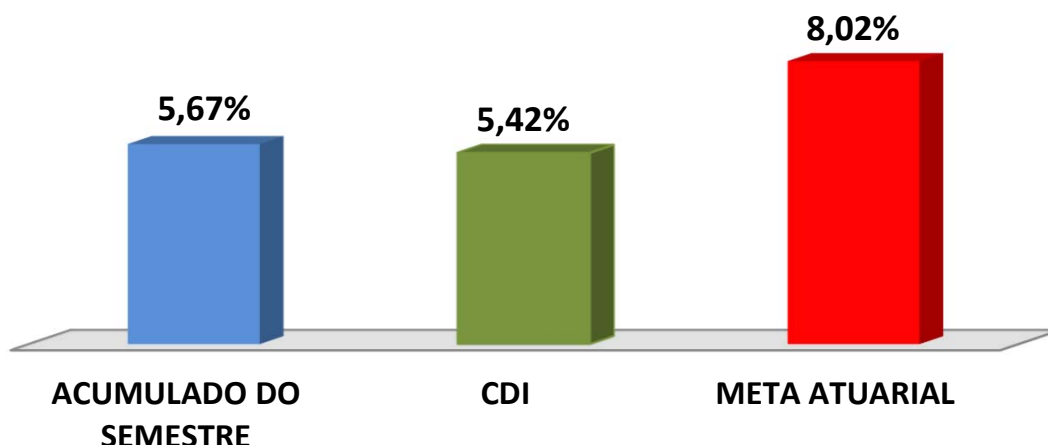
Atendendo o Art. 3, III, da Portaria MPS 519, detalhado na página 3 deste relatório, segue uma análise do desempenho da Carteira de Investimento do FPBSMAP, no 1º Semestre/2022, analisando rentabilidade, risco das operações e aderência ao PAI/2022.

7.1.-RENTABILIDADE DA CARTEIRA SEMESTRAL

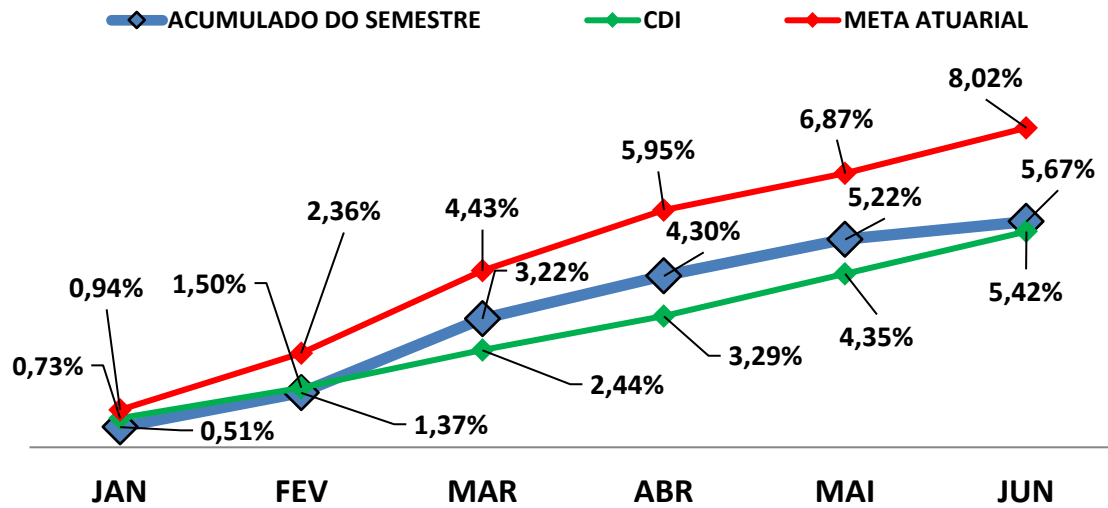
A Carteira de Investimentos do FPBSMAP , apresenta-se com uma rentabilidade acumulada no semestre de 5,67% a.a., enquanto o indicador de desempenho do mercado (CDI), obteve um rendimento acumulado no semestre de 5,42% a.a., ou seja, uma carteira que alcançou no período, uma rentabilidade de 104,60% sobre o índice de referência do mercado.

GRÁFICO DA RENTABILIDADE DA CARTEIRA X META ATUARIAL

Rentabilidade Acumulada no Semestre



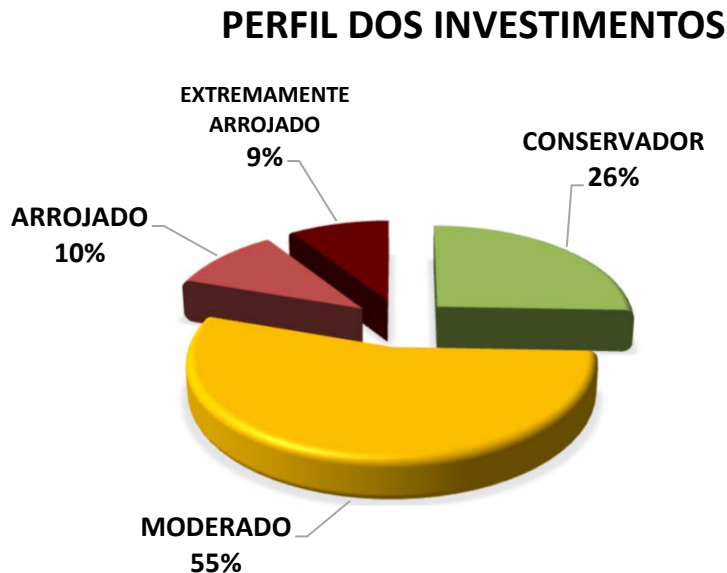
Rentabilidade Acumulada no Semestre



7.2-META ATUARIAL

Enquanto a rentabilidade acumulada no semestre do FPBSMAP é de 5,67% a.a., a Meta Atuarial acumulada no mesmo período é de 8,02%, representando 70,69% sobre a Meta Atuarial.

7.3-PERFIL DE RISCO DO INVESTIDOR



PERFIL 6
MODERADO COM
TENDÊNCIA
ARROJADA

Descrição do Perfil de Investidor

Objetivo do perfil

Perfil que tem o objetivo de buscar ganhos acima da inflação. A carteira possui uma grande concentração de ativos moderados, mas busca investir um pouco em ativos arrojados. Para investidores que possuem obrigações de longo prazo (como Planos de Previdência) é o perfil mais indicado.

Comportamento da carteira

A carteira com perfil MODERADO COM TENDÊNCIA ARROJADA, busca investimentos que rentabilizam acima da inflação, mas que podem apresentar rentabilidades negativas no curto prazo. Para investidores que possuem obrigações de longo prazo é o perfil mais indicado, pois os investimentos podem oferecer ganhos mais vultuosos no médio e longo prazo. Esse tipo de perfil é o mais equilibrado, entre cumprir a Meta Atuarial e se proteger um pouco das oscilações de mercado.

Classificação de Perfil de Investidor - Metodologia Atuarial Consultoria

CONSERVADOR	1	EXTREMAMENTE CONSERVADOR
	2	CONSERVADOR
	3	CONSERVADOR COM TENDÊNCIA MODERADA
MODERADO	4	MODERADO COM TENDÊNCIA CONSERVADORA
	5	MODERADO
	6	MODERADO COM TENDÊNCIA ARROJADA
ARROJADO	7	ARROJADO COM TENDÊNCIA CONSERVADORA
	8	ARROJADO COM TENDÊNCIA MODERADA
	9	ARROJADO
	10	EXTREMAMENTE ARROJADO

7.4-AVALIAÇÃO DE DESEMPENHO NO 1º SEMESTRE

No 1º trimestre o RPPS optou por uma carteira com perfil 5 - Moderado. No 2º trimestre, elevou o perfil de risco para o perfil 6 - Moderado com Tendência Arrojada. Por conta do fraco desempenho da atividade econômica e da pressão de elevação da inflação, tanto a nível nacional quanto internacional, o mercado financeiro e de capitais apresentou desempenho modesto. Por conta do risco de perpetuação da guerra na Ucrânia, aliado ao risco de recessão dos E.U.A e problemas de choques de oferta na Europa, os índices de Renda Variável e Investimento no Exterior apresentaram desvalorização entre -6,00% a -30,00%. Já a Renda Fixa, apresentou um melhor desempenho, cujos índices valorizaram entre +2,00% a +7,00%. Como a carteira do RPPS é 100% em Renda Fixa, isso ajudou a carteira a apresentar desempenho positivo.

7.5-ORIENTAÇÃO PARA A CARTEIRA DE INVESTIMENTO NO 2º SEMESTRE

Com relação a Renda Fixa, a iminência de encerramento do ciclo de alta da Taxa Selic parece estar chegando ao fim. O mercado financeiro projeta a Taxa Selic finalizando 2022 próximo de 14,00% a.a., com isso, os Ativos de Juros Pré-Fixados (como os sub-índices IMA) tendem a apresentar melhor desempenho do que o verificado no 1º semestre/2022. Outro ativo recomendado em períodos de Juros altos são os investimentos atrelados ao DI.

Com relação a Investimento no Exterior, segundo a ata do COPOM, o ambiente externo segue se deteriorando, marcado por revisões negativas para o crescimento global, decorrente da persistente pressão inflacionária. Essas pressões são decorrentes da recuperação global após a pandemia, aliado aos problemas geopolíticos que prolongaram ainda mais o processo de normalização da economia global. A reorganização das cadeias de produção globais devem demorar um pouco mais, impulsionadas pela guerra na Ucrânia. Na visão do COPOM, esses desdobramentos podem ter consequências de longo prazo e se traduzir em pressões inflacionárias mais prolongadas. Assim, orientamos o RPPS a priorizar Investimentos atrelados ao DI, uma pequena distribuição de recursos em Investimentos Pré-Fixados, assim como de Renda Variável Brasileira e evitar Investimentos no Exterior, pelo menos até o fim do 3º Trimestre/2022.

As orientações e análises efetuadas seguem as disposições estabelecidas na **Resolução CMN 4.963/2021**, tendo presente as condições de segurança, rentabilidade, solvência, liquidez, motivação, adequação as obrigações previdenciárias e transparência.

É o Relatório.



Igor França Garcia
Atuário MIBA/RJ 1.659
Certificação de Especialista em Investimento - CEA
Consultor de Investimentos credenciado pela CVM